

# Guia do Estudante

## Celso Lisboa

Esse guia ajudará você a conhecer todos os detalhes da sua jornada com a gente!

**Vamos lá!**



**Está começando  
um novo ciclo**

**Com novas  
histórias**

**Muitas  
oportunidades**

# **E novos conhecimentos**

**Você vai  
aprender com o  
jeito Celso de ser**

# Bem-vindo à Celso Lisboa!

CONTINUAR





***A educação mudou, o mercado de trabalho mudou e a gente desenvolveu a melhor experiência de aprendizagem!***



Rodolfo Bertolini - CEO

*Rodolfo Bertolini*



# Conheça a Celso Lisboa

Há 50 anos educando,  
sempre nos reinventamos  
com um olhar voltado  
para o futuro da  
educação

LINHA DO TEMPO ▶

*Celso Lisboa - fundador*





**1950**

Celso Lisboa adquire o Colégio Vera Cruz na cidade do Rio de Janeiro.



**1964**

Celso Lisboa funda o Colégio Atheneu Brasileiro e abraça o desafio de transformar a educação no Rio de Janeiro.



**1971**

Nasce a Sociedade Universitária Celso Lisboa.



**1998**

Criação do Centro Universitário Celso Lisboa.



**2001**

Celso Lisboa transfere a administração do Centro Universitário para suas netas que nos próximos anos revolucionam o modelo pedagógico com um ambiente acadêmico colaborativo e criativo.



**2015**

Resultado de uma pesquisa aplicada e potente, nasce a LIGA, uma nova forma de fazer educação.



**2018**

A Celso Lisboa foi considerada uma das Instituições de Ensino mais inovadoras do Brasil.



**2020**

Lançamento do app da Liga, nossa plataforma de aprendizagem virtual.



**2021**

Completamos 50 anos formando mais de 40.000 pessoas ao longo de nossa história, inovando e conquistamos o selo de Instituição socialmente responsável.



**Aqui criamos  
experiências  
incríveis através  
do conhecimento.**

***A Celso liga você  
ao mercado de  
trabalho!***



# Aqui você vai encontrar

- ◆ Espaços de aprendizagem colaborativos com tecnologias para aprimorar competências para o mercado de trabalho.



# Aqui você vai encontrar

- ◆ Professores certificados, parceiros e facilitadores da construção de conhecimento.



# Aqui você vai encontrar

- ◆ Aulas participativas e metodologia inovadora.







# Aqui você vai encontrar

- ◆ Liga Online, Multiplataforma que te conecta ao mercado com projetos de empresas reais.



# Unidade Engenho Novo

## ◆ ONDE COMEÇAMOS

- Campus de 14.000 m<sup>2</sup>
- Salas de aula inovadoras e tecnológicas
- Wi-Fi liberado
- Laboratórios de saúde e informática
- Espaço Multiuso
- Espaço Cultural
- Ginásio poliesportivo
- Academia
- Biblioteca com mais de 32.000 títulos
- Fácil acesso a transportes públicos
- Espaços acolhedores no campus, para descanso ou realização de projetos





# Onde chegamos

◆ Da Zona Norte do Rio de Janeiro, para todo o Brasil!

Para saber em detalhes os endereços dos nossos polos, é só checar em nosso site por [aqui](#)





# Primeiros Passos




# Minhas credenciais

## PORTAL DO ALUNO

Após se matricular com sucesso, você receberá um e-mail com o assunto **“Seja bem-vindo à Celso Lisboa!”** em seu e-mail pessoal cadastrado em nosso sistema.

Nele você ganhará suas credenciais para [acessar o Portal do Aluno](#): sua Matrícula e Senha.

Ao acessar, primeiramente você deve ativar sua matrícula assinando o contrato. Esse processo é super simples e fácil. **Basta ler e assinar.**



**Aqui você aprende de verdade!**

CELSO LISBOA | liga

OLIGUNIVERSIDADE  
liga  
2EM3  
PREÇO JUSTO

Olá,

Seja muito bem-vindo à família Celso Lisboa. É um enorme prazer tê-lo conosco. Prepare-se para uma jornada incrível! Essa será a melhor experiência de aprendizagem com uma estrada repleta de inovação e desafios.

Agora que você faz parte da Celso, confira alguns dos benefícios exclusivos:

- App exclusivo para estudar onde quiser. É rápido, leve e super fácil de navegar.
- Aulas inovadoras, baseadas na criação de projetos como acontece no mercado de trabalho.

Para te ajudar neste momento de chegada, em breve enviaremos alguns materiais que lhe ajudarão nesta nova caminhada. Fique ligado! :)

---

**Portal do Aluno**

Ao acessar, você primeiramente deve ativar o seu contrato. Este processo, que era feito presencialmente, agora é 100% digital!

Feito isso, você terá acesso a diversas funcionalidades tudo num só lugar. Carteirinha do estudante, diversas declarações online, boleto do mês, notas, dias e horários de aula, calendário acadêmico e tudo que você precisa para o seu cotidiano acadêmico.

[Clique aqui](#) para acessar e utilize as credenciais já informadas aqui neste e-mail.

**Matrícula**  
%campo4%

**Senha**  
%campo5%

Conte comigo e bons estudos!

**Com carinho,**  
**Celso Lisboa**

**Conte com a gente!**  
(21) 32894747 | soumaiscelso@celsolisboa.edu.br  
RIO DE JANEIRO - BRASIL

#SouMaisCelso

CELSO LISBOA | liga | celsolisboa.edu.br

f i c i n



# Meu Portal do Aluno

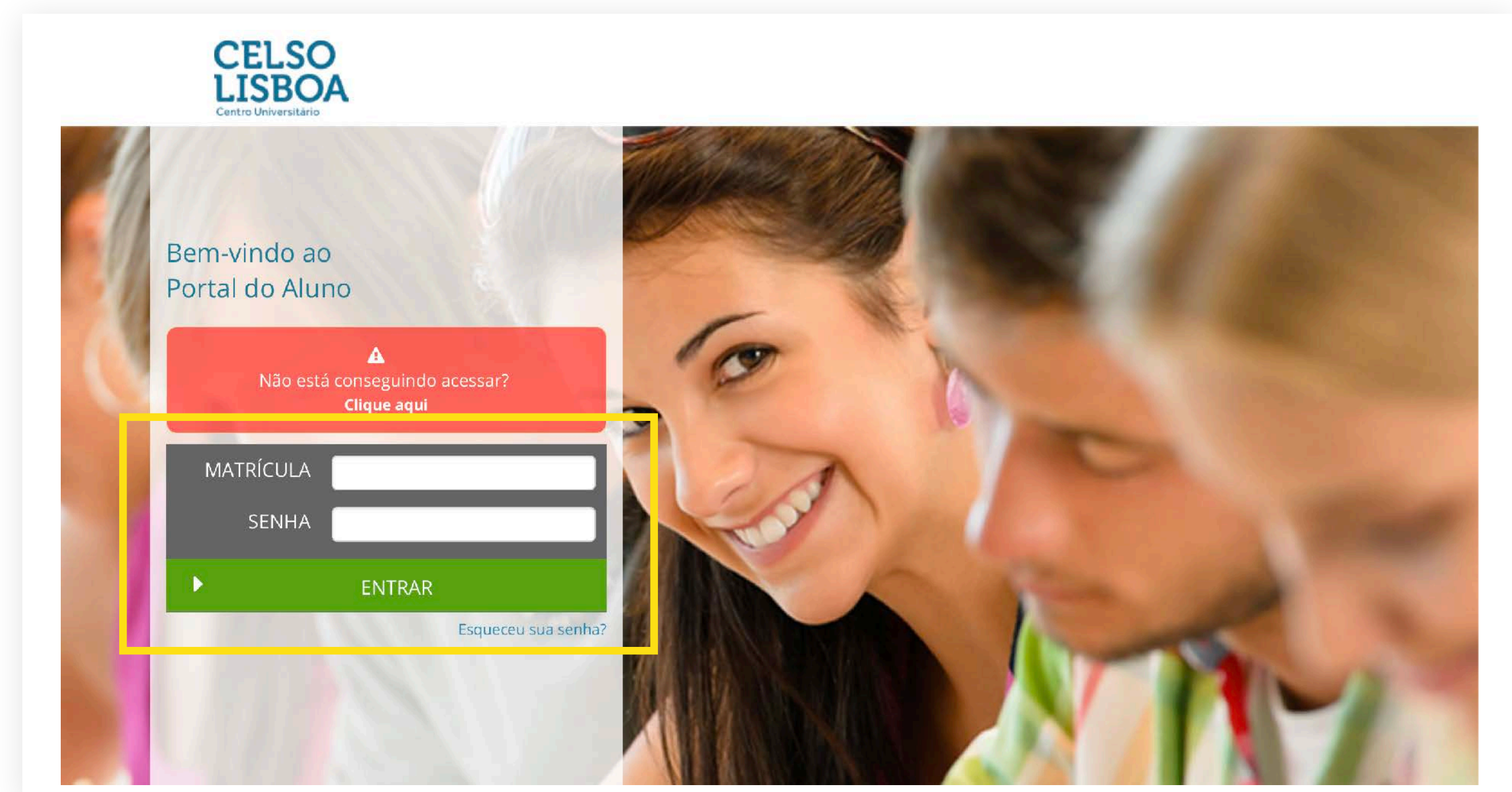
◆ **ACESSE**

**1** | Acesse

<https://aluno.celsolisboa.edu.br/>

**2** | Digite sua matrícula e senha  
(CPF sem traço ou ponto)

**3** | Clique em "ENTRAR"



# Minhas credenciais

◆ E-MAIL CELSO ONLINE

Feito somente para quem é aluno Celso Lisboa!

Aproveite todos os benefícios da parceria com a Microsoft. **No pacote Office 365, você tem os principais aplicativos** para otimizar a sua aprendizagem (Excel, Microsoft Teams, One Drive, Outlook, Powerpoint, One note e Word). Use seu e-mail para acessar o Liga Online e **todos os aplicativos** gratuitamente.

Acesse sua conta Microsoft no Portal do aluno ou pelo site [office.com](https://office.com)

Microsoft | Microsoft 365 Produtos Recursos Modelos Suporte Compre agora

Toda a Microsoft Pesquisar Entrar

## Se você está procurando o Office, está no lugar certo

Os aplicativos do Office que você conhece e adora agora estão incluídos no Microsoft 365.

### Sua nuvem de produtividade no trabalho e na vida

[Saiba o que isso significa para você >](#)

Word Excel PowerPoint Outlook Teams e mais aplicativos!

# Minhas credenciais

## E-MAIL CELSO ONLINE

Você pode verificar seu e-mail Celso Online no **Portal do Aluno** ou no primeiro e-mail pós matrícula, com assunto **“Sua conta de e-mail da Celso Lisboa está pronta!”** em seu e-mail pessoal cadastrado em nosso sistema.

Nesse e-mail você tem acesso ao seu E-mail Celso Online e poderá criar uma nova senha, se quiser.

### Sua conta de e-mail da Celso Lisboa está pronta!

Olá,

A Celso em parceria com a microsoft está disponibilizando uma conta Office 365 para que você aproveite o máximo do Word, Excel, Powerpoint, Teams e outras ferramentas. Com essa conta você também tem acesso ao OneDrive e pode salvar, compartilhar e editar seus arquivos na nuvem.

Essas são suas credenciais para acessar sua nova conta.  
[nome.sobrenome@celsoonline.com.br](mailto:nome.sobrenome@celsoonline.com.br)

Antes de acessar, você precisa criar uma nova senha. Defina sua senha no link: [alterar senha](#)

Agora aproveite seu Office365.

Atenciosamente,  
Celso Lisboa

The screenshot shows the Celso Lisboa website interface. At the top, there is a navigation bar with the logo 'CELSO LISBOA Centro Universitário', the word 'Bibliotecas', and user links: 'Minha Celso', 'Meu Curso', and 'Meu Perfil'. Below the navigation bar, there is a red banner with a warning icon and the text 'Existe(m) documento(s) pendente(s) de entrega!'. Underneath, there is a section for 'HORÁRIO DAS AULAS' with a calendar view showing days from 'seg' to 'sáb' and a list of courses: 'Livres | PROJ164, PROJ165, PROJ166'. On the right side, there is a blue box titled 'EMAIL CELSO ONLINE' with the text 'SEU EMAIL ESTÁ PRONTO!' and a link '(Acessar meu email)'. Below this, it displays the email address 'nome.sobrenome@celsoonline.com.br' and the email account 'nome.sobrenome@gmail.com'. It also includes a link for password change: 'Clique aqui'. Below the email notification, there is another blue box titled 'LIGA ONLINE' with the 'liga' logo and the text 'Acesso para o Liga Online'.





# Minhas credenciais

## MINHA SENHA

Antes de acessar sua conta, será necessário definir uma nova senha. **No e-mail recebido, clique em “alterar senha”.**

Caso queira alterar sua senha em outro momento, **faça login em seu “Portal do Aluno” e em “E-mail Celso Online” redefina sua senha.**

**EMAIL CELSO ONLINE**

**SEU EMAIL ESTÁ PRONTO!**  
[\(Acessar meu email\)](#)

**nome.sobrenome@celsoonline.com.br**

As boas-vindas foram enviadas ao seu email:  
**nome.sobrenome@gmail.com**

Para alteração de senha do email:  
[Clique aqui](#)

**Após a alteração, aguarde de 5 a 10 min para utilizar a nova senha**

A senha deverá conter de 7 a 12 caracteres.

.....

Confirme Nova senha

**Enviar**



# Minhas credenciais

## MINHA SENHA

*O que faço se eu não receber meu e-mail de acesso?*

Se você não recebeu o e-mail, não se preocupe. Você pode verificar seu e-mail Celso Online acessando o Portal do Aluno.

- Acesse o **Portal do Aluno**
- No lado direito no **box EMAIL CELSO ONLINE**, você irá visualizar o e-mail e poderá alterar sua senha.

Qualquer dúvida, entre em contato com o **canal de Atendimento**, conforme imagem ao lado

The screenshot shows the Celso Lisboa student portal interface. At the top, there is a navigation bar with the logo 'CELSO LISBOA Centro Universitário', 'Bibliotecas', and user links: 'Minha Celso', 'Meu Curso', and 'Meu Perfil'. A yellow box highlights the 'Meu Perfil' link and the 'Atendimento' link below it. Below the navigation bar, a red notification banner states: 'Existe(m) documento(s) pendente(s) de entrega!'. The main content area is divided into three sections: 'HORÁRIO DAS AULAS' (Class Schedule) with a calendar view for the week of 'qui' (Thursday) and 'sex' (Friday); 'LISTA DE DOCUMENTOS' (Document List) with a table showing document status; and 'EMAIL CELSO ONLINE' (Celso Online Email) which contains a notification: 'SEU EMAIL ESTÁ PRONTO!' (Your email is ready!) and provides instructions on how to access it and change the password. A yellow box highlights the 'EMAIL CELSO ONLINE' section. At the bottom right, there is a 'LIGA ONLINE' section with the 'liga' logo and the text 'Acesso para o Liga Online'.

**CELSO LISBOA** Centro Universitário

Bibliotecas

Minha Celso | Meu Curso | Meu Perfil

Olá, nome.sobrenome | Carteirainh | Atendimento | Sair

⚠ Existe(m) documento(s) pendente(s) de entrega!

**HORÁRIO DAS AULAS** Imprima o horário completo

seg ter qua **qui** sex sáb

Livres PROJ164, PROJ165, PROJ166

\* HORÁRIO SUJEITO A ALTERAÇÃO  
BLOCO A BLOCO B BLOCO C BLOCO D

**EMAIL CELSO ONLINE**

**SEU EMAIL ESTÁ PRONTO!**  
(Acessar meu email)

nome.sobrenome@celsoonline.com.br

As boas-vindas foram enviadas ao seu email:  
**nome.sobrenome@gmail.com**

Para alteração de senha do email:  
[Clique aqui](#)

**LISTA DE DOCUMENTOS**

Documentos	Status
Documento Oficial com foto (Ex: Identidade, Carteira de Trabalho, Passaporte, Carteira de Motorista)	✓ REGULAR
CPF (Obs: Se o CPF constar no Documento Oficial, não é necessário apresentar)	✓ REGULAR
Comprovante de residência	✓ REGULAR

**LIGA ONLINE**

**liga**  
Acesso para o Liga Online



# Meu Portal do Aluno

**AQUI VOCÊ  
VAI ENCONTRAR:**

## ● TELA INICIAL

- Avisos Institucionais
- Atendimento - Acesso ao Formulário
- Lista de Documentos
- Impressão do boleto e 2ª via
- Dias e horários das aulas
- Login de acesso ao e-mail Celso Online

The screenshot shows the Celso Lisboa student portal interface. At the top left is the logo 'CELSO LISBOA Centro Universitário'. To its right is the text 'Bibliotecas'. On the far right, there are navigation links: 'Minha Celso', 'Meu Curso', and 'Meu Perfil', with a user greeting 'Olá, nome.sobrenome' and links for 'Carteirinha', 'Atendimento', and 'Sair'.

The main content area is divided into four sections:

- HORÁRIO DAS AULAS:** A red header with a calendar icon and the text 'Imprima o horário completo'. Below it is a weekly calendar grid with days 'seg', 'ter', 'qua', 'qui', 'sex', 'sáb'. Underneath, there are two rows: 'Livres' and 'PROJ164, PROJ165, PROJ166'. A legend indicates '\* HORÁRIO SUJEITO A ALTERAÇÃO' with color-coded blocks for 'BLOCO A', 'BLOCO B', 'BLOCO C', and 'BLOCO D'.
- EMAIL CELSO ONLINE:** A blue header. The content states 'SEU EMAIL ESTÁ PRONTO!' with a link '(Acessar meu email)'. It provides the email 'nome.sobrenome@celsoonline.com.br' and mentions that welcome messages were sent to 'nome.sobrenome@gmail.com'. A link 'Clique aqui' is provided for password changes.
- LISTA DE DOCUMENTOS:** A dark blue header. Below it is a table with columns 'Documentos' and 'Status'.
 

Documentos	Status
Documento Oficial com foto (Ex: Identidade, Carteira de Trabalho, Passaporte, Carteira de Motorista)	✓ REGULAR
CPF (Obs: Se o CPF constar no Documento Oficial, não é necessário apresentar)	✓ REGULAR
- LIGA ONLINE:** A blue header with the 'liga' logo and the text 'Acesso para o Liga Online'.



# Meu Portal do Aluno

**AQUI VOCÊ  
VAI ENCONTRAR:**

## ● MINHA CELSO

- Secretaria Online | Informativos, Editais, calendário acadêmico e muito mais.
- TCE | Preenchimento Online e Tutorial para quem faz Estágio

The screenshot shows the 'MINHA CELSO' section of the student portal. At the top, there is a navigation bar with the Celso Lisboa logo, 'Bibliotecas', and user links for 'Minha Celso', 'Meu Curso', and 'Meu Perfil'. Below this is a blue banner with the title 'MINHA CELSO' and a description: 'Explore documentos oficiais da Instituição como calendário acadêmico, editais, termo de estágio, entre outros, no menu abaixo SECRETARIA ONLINE.' The main content area features a large banner for 'CPA CHEGOU A HORA DE OUVIRMOS VOCÊ!' with a photo of two students. Below the banner are three news items: 'Administração: Ei...você que respondeu a CPA!' (dated 22 D DEZEMBRO D 2021), 'Meu Curso: Então é Natal!' (dated 21 D DEZEMBRO D 2021), and 'Institucional: Aberto o processo seletivo para o PIM Celso - 2022.1.' (dated 20 D DEZEMBRO D 2021). On the right side, there is a sidebar with a green header 'CELSO CARREIRAS' and two main sections: 'OPORTUNIDADES DE ESTÁGIO E EMPREGO' with a 'VEJA O NOSSO VÍDEO' link and 'CONTEÚDO SOBRE CARREIRAS', and 'TERMO DE COMPROMISSO DE ESTÁGIO (TCE)' with 'Preencher TCE' and 'Visualizar TCE's' links.



# Meu Portal do Aluno

**AQUI VOCÊ VAI ENCONTRAR:**

## ● MEU CURSO

- Vagas | Estágio e Emprego
- Avisos Acadêmicos
- Fale com a gente!

The screenshot shows the 'Meu Curso' page of the Celso Lisboa student portal. At the top, there is a navigation bar with the Celso Lisboa logo, 'Bibliotecas', and user links: 'Minha Celso', 'Meu Curso', and 'Meu Perfil'. Below the navigation bar is a blue header with the text 'MEU CURSO' and 'Confira aqui as últimas notícias do seu curso!'. The main content area features a banner for 'CPA CHEGOU A HORA DE OUVIRMOS VOCÊ!' with a photo of two students. Below the banner is a news article titled 'Ei...você que respondeu a CPA!' from December 22, 2021, about the CPA 2021 results. At the bottom, there are two more news items: 'Comissão Própria de Avaliação' from October 28, 2021, and 'Comissão Própria de Avaliação - CPA' from June 25, 2021. On the right side, there is a red button 'FALE COM A GENTE' and a contact form for 'Atendimento' with a 'FORMULÁRIO DE ATENDIMENTO' button. Below the form, there is contact information for 'Celso Carreiras' at 'celsocarreiras@celsolisboa.edu.br' and the 'Coordenação de GESTÃO DE RECURSOS HUMANOS'.




# Meu Portal do Aluno

**AQUI VOCÊ VAI ENCONTRAR:**

## ● MEU PERFIL

- Dados Cadastrais | Atualização de meios de contato
- Histórico Financeiro | Mensalidades e negociações
- Notas e atividades complementares
- Disponibilização gratuita de documentos, com certificação digital e número de autenticação




Bibliotecas

Minha Celso


Meu Curso


Meu Perfil

Olá, nome.sobrenome | [Carteirinha](#) | [Atendimento](#) | [Sair](#)

 **MEU PERFIL**

Aqui você encontrará seus dados cadastrais, histórico de notas e faltas, atividades complementares, horário das aulas, documentos, declarações e informações financeiras.

 **PERFIL**



**NOME SOBRENOME**

Registro de Matrícula	Período	Turma
234534564	LIVRE	TR4401

Curso

**GESTÃO DE RECURSOS HUMANOS**

Celular (para envio de SMS) Ex.: (XX)XXXXXXXX

E-mail (para envio de notificações)

(21) 998993423

nome.sobrenome@gmail.com

alterar

alterar

Nova senha

.....

Confirmar nova senha



# Meu Portal do Aluno

**AQUI VOCÊ  
VAI ENCONTRAR:**

## ● OUTRAS ÁREAS

- Bibliotecas | Consulta ao acervo, renovação de empréstimo e plataforma Pearson
- Carteirinha | Gerar carteirinha de estudante virtual
- Notificações e alertas

**CELSO LISBOA** Centro Universitário

Bibliotecas

Minha Celso | Meu Curso | Meu Perfil  
Olá, nome.sobrenome | [Carteirinha](#) | [Atendimento](#) | [Sair](#)

## Bibliotecas

### Acervo

A Biblioteca é aberta aos alunos e professores para serviços de empréstimos de periódicos, livros e vídeos e conta com ambiente aconchegante, composto de gabinetes individuais e salas de estudos coletivas. Contamos com, aproximadamente, 50.000 publicações

**CELSO LISBOA** Centro Universitário

Bibliotecas

Minha Celso | Meu Curso | Meu Perfil  
Olá, nome.sobrenome | [Carteirinha](#) | [Atendimento](#) | [Sair](#)

Baixar Carteirinha

### Carteirinha de Estudante

**Nome:**  
NOME.SOBRENOME

**CPF:** 12312313434      **Nascimento:** 21/12/1900

**Curso:**  
GESTÃO DE RECURSOS HUMANOS

**Matrícula:** 4354545345      **Validade:** 22/12/2021

**CELSO LISBOA** Centro Universitário

Validação Digital

Carteirinha válida mediante apresentação de documento de identidade com foto.




# Carteirinha de Estudante

## COMO EMITIR?

Sua carteirinha de estudante é um documento estudantil para usufruir dos benefícios da Lei de Meia Entrada. Ela é essencial para sua educação e lazer e garante descontos de até 50% em ingressos de cinemas, teatros, espetáculos musicais, eventos educacionais, etc.

- 1 | Faça Login no Portal do aluno com sua matrícula e senha
- 2 | Clique em Carteirainha
- 3 | Clique na câmera para enviar sua foto
- 4 | Selecione sua melhor foto centralizada e clique em Salvar







# Fale com a gente

Para falar com o time da Celso e tirar todas suas dúvidas,  **você pode entrar em contato através do Portal do Aluno ou pelo telefone.**

Nosso horário de atendimento é de **segunda à sexta de 8h às 20h e aos sábados de 8h às 12h.**





# Fale com a gente

## PORTAL DO ALUNO

Para entrar em contato pelo Portal do aluno é só seguir o passo a passo:

- 1 | Acesse o [Portal do Aluno](#)
- 2 | Clique em **Atendimento** para acessar o Formulário de Atendimento
- 3 | **Selecione o Serviço que deseja e** preencha a solicitação
- 4 | **Aguarde o retorno.**

**CELSO LISBOA** Centro Universitário

Bibliotecas

Minha Celso | Meu Curso | Meu Perfil

Olá, nome.sobrenome | Carteira | Minha | Atendimento | Sair

### Formulário de Atendimento

Olá, tudo bem?

Este é o nosso canal de atendimento para realizar a sua solicitação.

Basta preencher os campos abaixo, descrever sua mensagem e clicar em enviar. Sua mensagem gerará um ticket de atendimento e você poderá acompanhar por e-mail.

Fique atento! É importante selecionar o serviço correto para garantir a eficiência do seu atendimento.

Nome:ome.sobrenome

E-mail:ome.sobrenome@gmail.com

Telefone: 2199998907

Escolha uma Área

--selecione uma área--

Escolha um Serviço

Selecione um Atendimento

Anexo(s): Clique no nome do arquivo para remover

Remover todos

\*Somente arquivos: jpg, jpeg, bmp, png, webp, pdf, xlsx, xls, docx, doc

\*Máximo de 10MB em anexo

Anexar Arquivos

Enviar Mensagem

# Fale com a gente

◆ TELEFONE

Entre em contato com nossa central de atendimento ligando para:

**21 3289 4747**



# Meu Liga Online





# Meu Liga Online

VÍDEO

## CONFIRA

O Liga Online é a **primeira multiplataforma de aprendizagem** que conecta estudantes, professores e o mercado de trabalho.

Na Liga você **desenvolverá competências e acompanhará a evolução do seu currículo**, fazendo projetos reais de organizações e empresas que podem ser utilizados como portfólio.






# Meu Liga Online

## COMO ACESSAR?

### ● VERSÃO WEB

- 1 | Acesse o navegador e digite [app.ligaeducacional.com.br](http://app.ligaeducacional.com.br)
- 2 | Clique em “Fazer login”
- 3 | Escreva suas **credenciais de acesso**  
(CPF ou e-mail institucional) e senha  
(CPF sem traço ou ponto)





# Meu Liga Online

## COMO ACESSAR?

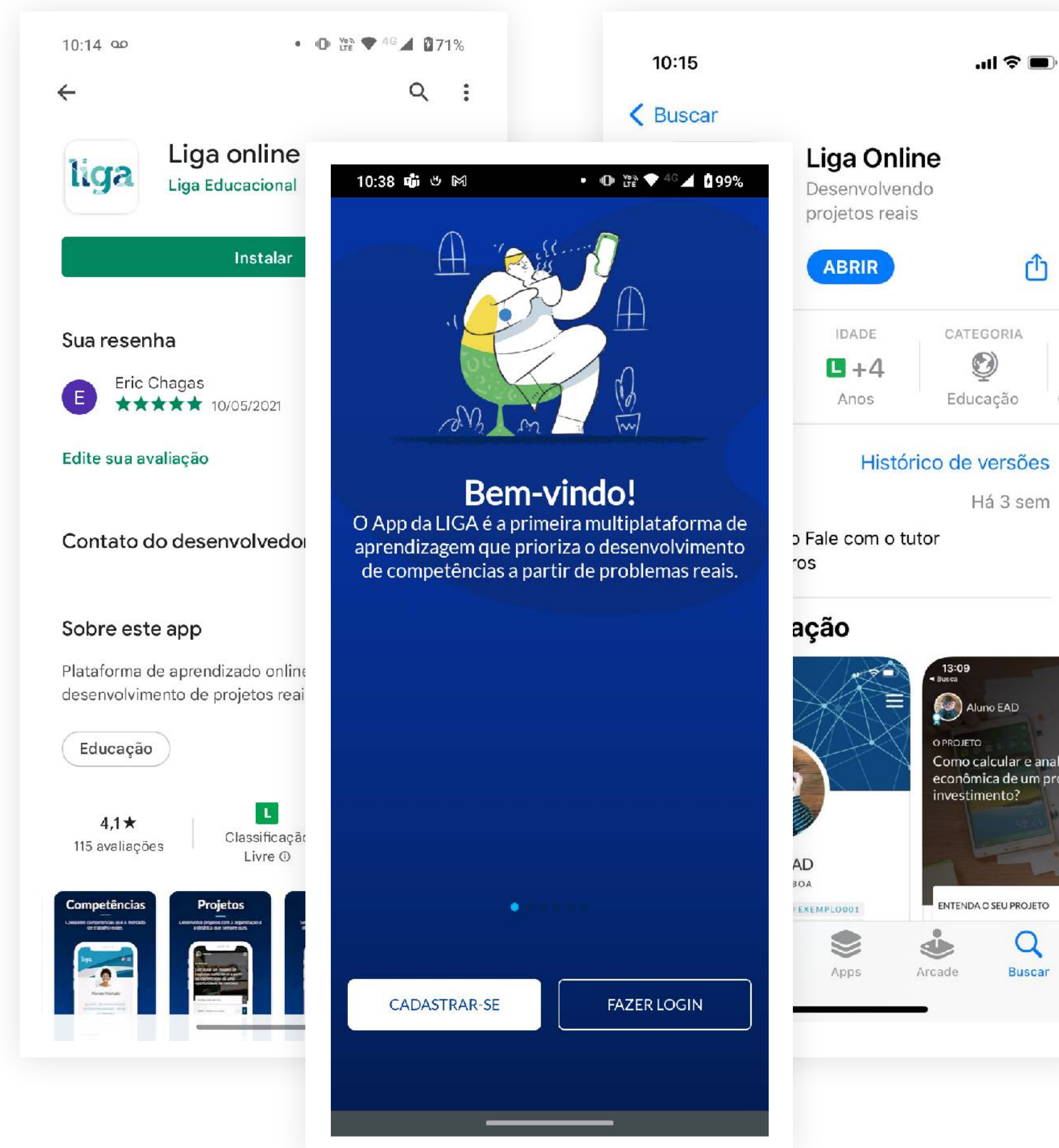
### ● VERSÃO APP

1 | Abra a Play Store ou a App Store e baixe o app **Liga Online**



2 | Clique em "Fazer login"

3 | Escreva suas **credenciais de acesso** (CPF ou e-mail institucional) e senha (CPF sem traço ou ponto)





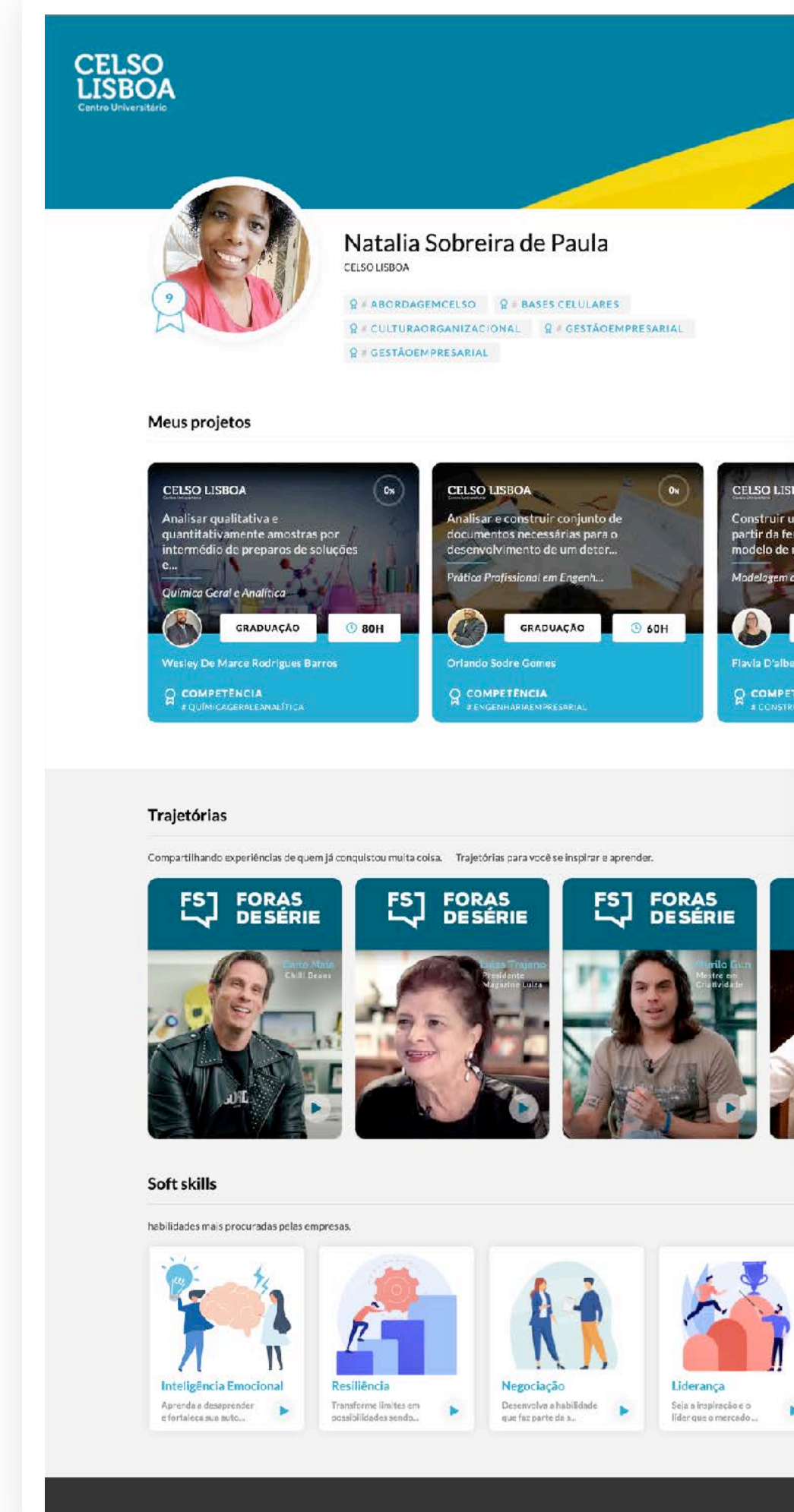
# Meu Liga Online

## FUNCIONALIDADES

### ● TELA INICIAL

Em sua tela inicial é possível visualizar diversas funções presentes na plataforma, como:

- Nome, sobrenome e sua foto do perfil
- Competências adquiridas ao longo dos projetos
- Meu Currículo
- Meus projetos
- Trajetórias e Softs Skills







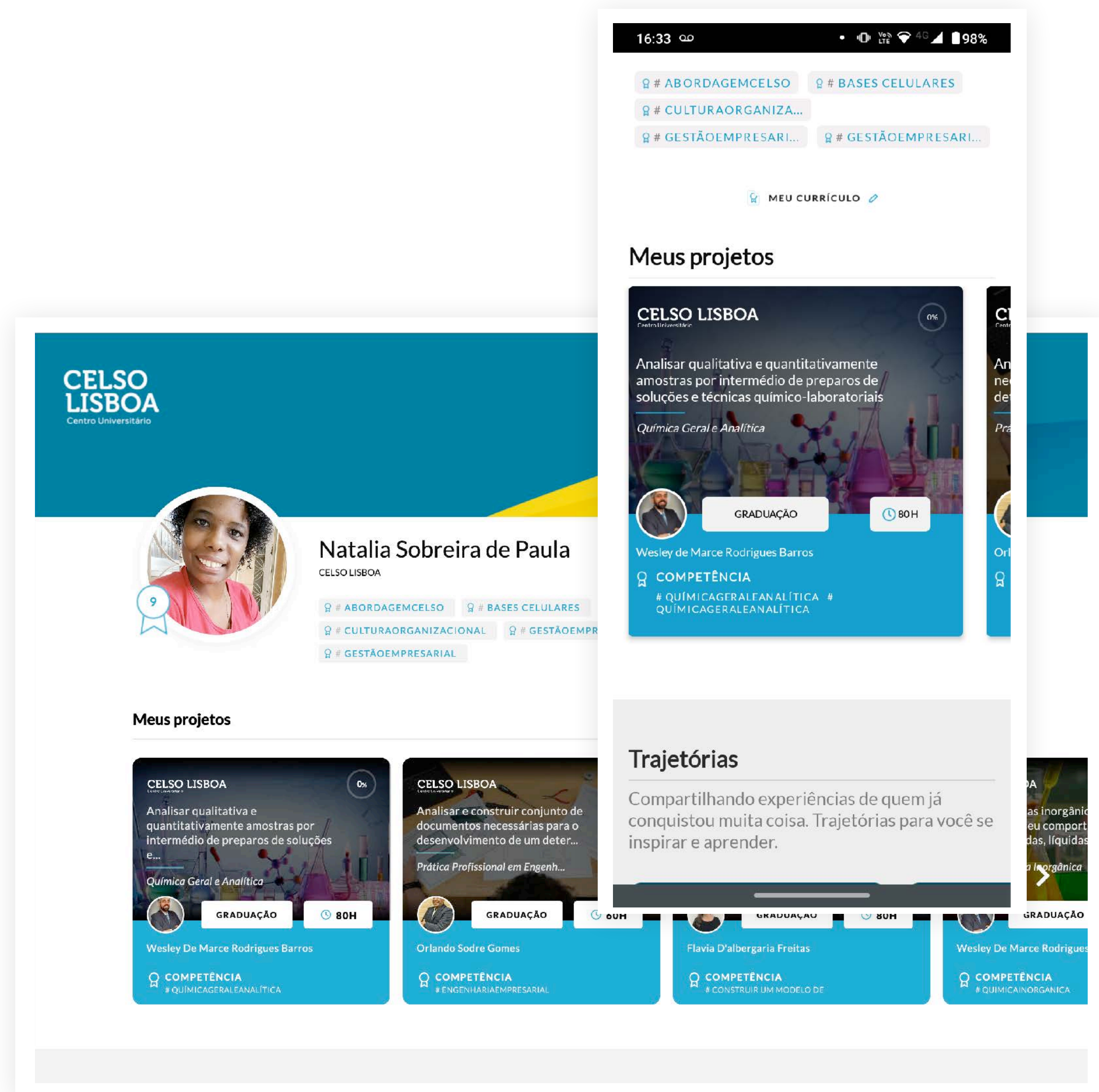
# Meu Liga Online

## FUNCIONALIDADES

### ● MEUS PROJETOS

Na sua página principal **você encontrará os projetos que serão desenvolvidos no decorrer do semestre.**

Todo projeto inicia pelo **“Entenda o seu projeto”**, local em que você verá as informações resumidas a respeito do que você aprenderá;





# Meu Liga Online

## FUNCIONALIDADES

### ● MEUS PROJETOS

Seus projetos são divididos em **Fase 1**, **Fase 2**, **Fase 3** e **Entrega Final**, para que tanto você, quanto seus professores possam acompanhar seu desempenho.

The image displays two screenshots of the 'Meu Liga Online' mobile application. The left screenshot shows a project detail page for 'Natalia Sobreira de Paula' with the title 'Analisar qualitativa e quantitativamente amostras por intermédio de preparos de soluções e técnicas químico-laboratoriais' under the subject 'Química Geral e Analítica'. It features a 'ENTENDA SEU PROJETO +' button and a progress indicator for 'FASE 1' with a delivery date of 'ENTREGA 08/10/2021'. Below this, there are sections for 'O QUE VOCÊ VAI APRENDER' and 'ATIVIDADES', with the first activity being 'Compreender as propriedades das moléculas'. The right screenshot shows a list of project phases: 'ENTENDA O SEU PROJETO', 'FASE 1 | ENTREGA 08/10/2021', 'FASE 2 | ENTREGA 11/11/2021', 'FASE 3 | ENTREGA 09/12/2021', and 'ENTREGA FINAL | ENTREGA 16/12/2021'. A bottom navigation bar includes 'PROJETO', 'CALENDÁRIO', and 'INTERAÇÕES'.

Fase 1

[Clique aqui](#) para acessar seus encontros Síncronos.



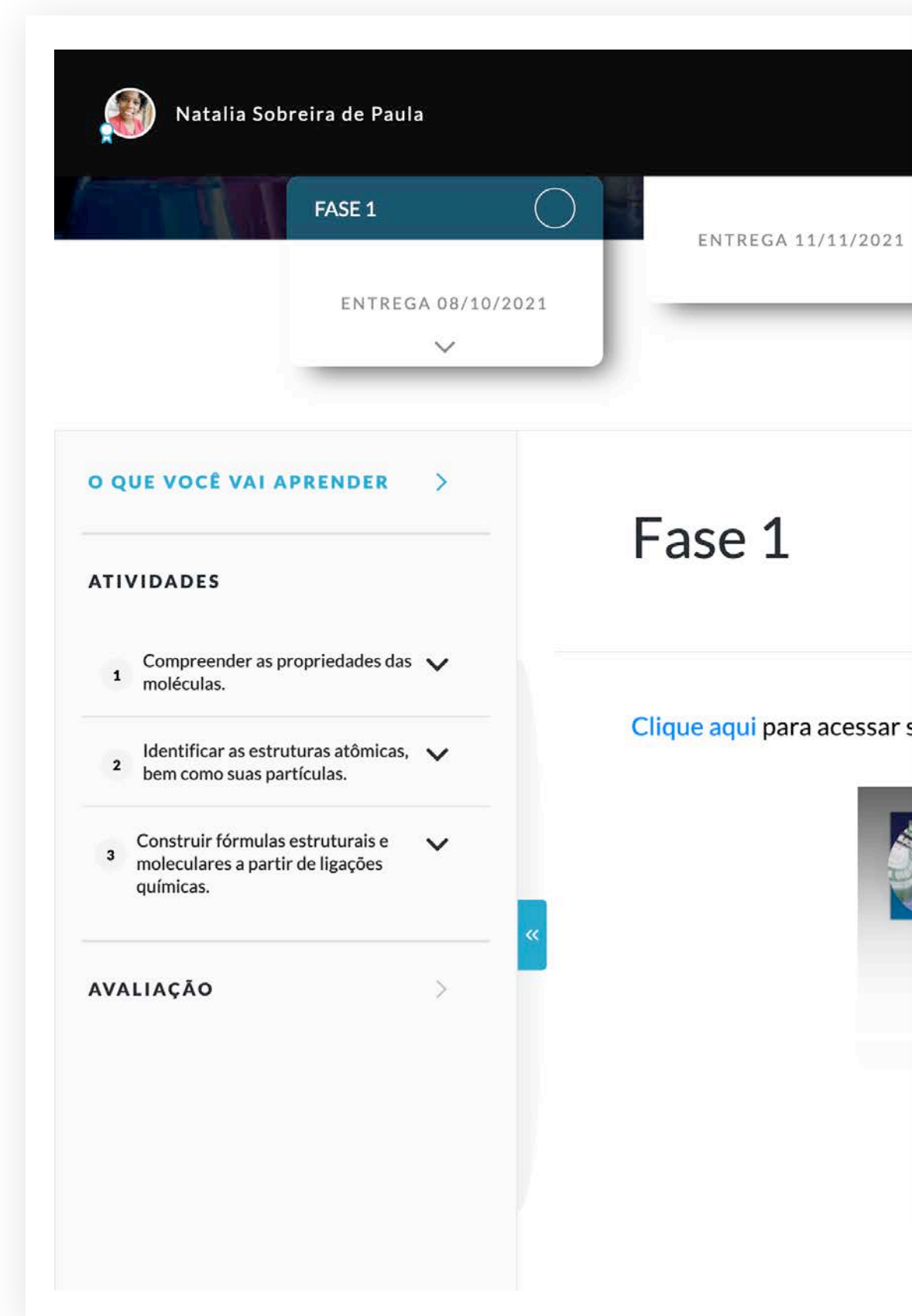
# Meu Liga Online

## FUNCIONALIDADES

### ● MEUS PROJETOS

Em cada fase você verá o que vai aprender, seguindo um roteiro de aprendizagem, no qual estão dispostas atividades que contam com vídeos, imagens e arquivos para download, que irão tornar sua aprendizagem mais dinâmica e eficiente. Ao final, em avaliações, tem as entregas para realizar, que podem ser um arquivo, quiz ou discursiva, no intuito de avaliar o alcance do seu objetivo dentro de cada fase.

As fases serão liberadas de acordo com o calendário acadêmico.





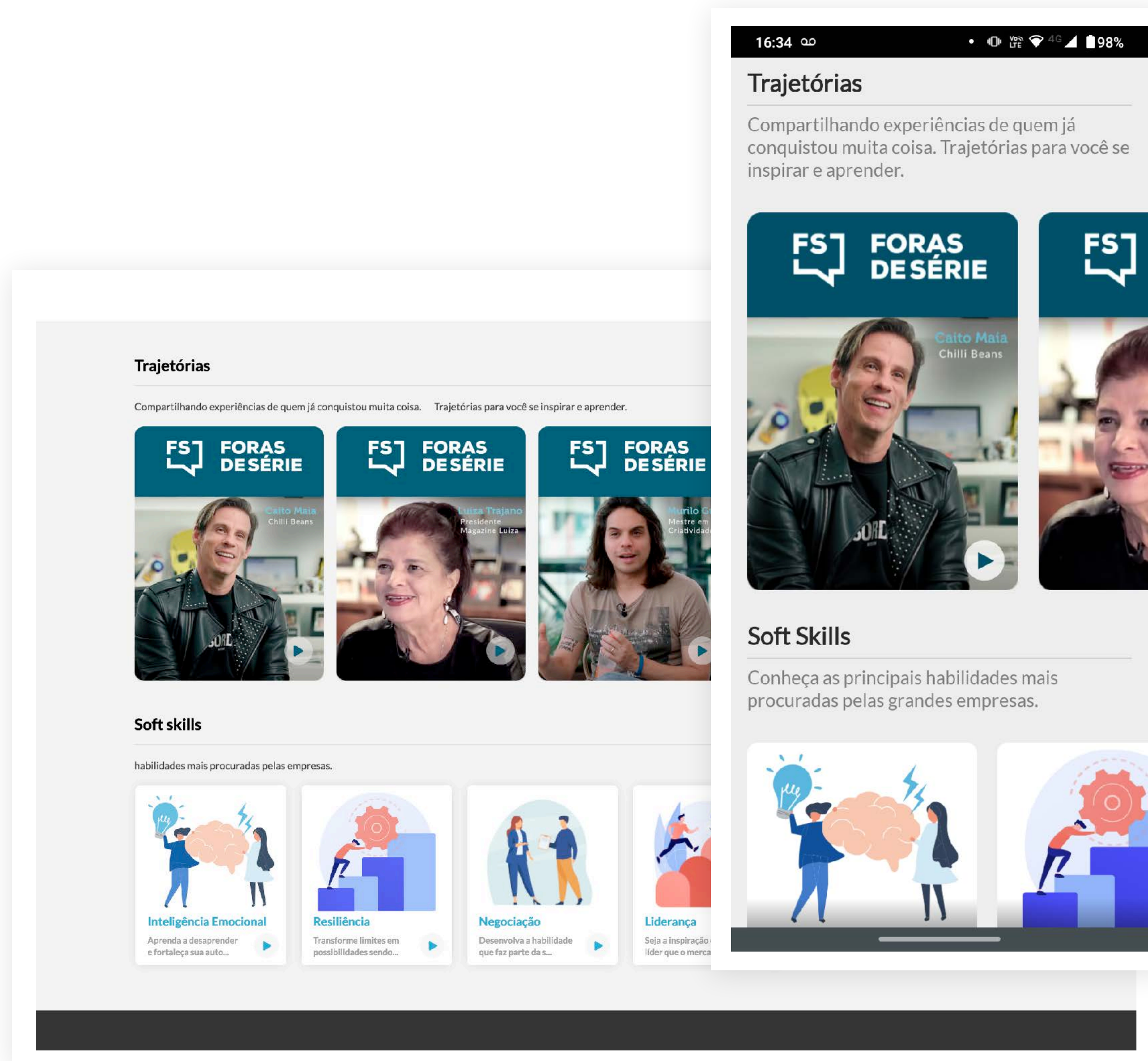
# Meu Liga Online

## FUNCIONALIDADES

### ● TRAJETÓRIAS E SOFT SKILLS

Em **trajetórias** você pode assistir **vídeos de grandes fundadores e CEOs de empresas de sucesso**, dando dicas e contando sobre suas trajetórias.

Já em **Soft skills** você terá **vídeos tutoriais que irão acrescentar conhecimento de habilidades comportamentais** necessárias para crescer na carreira.





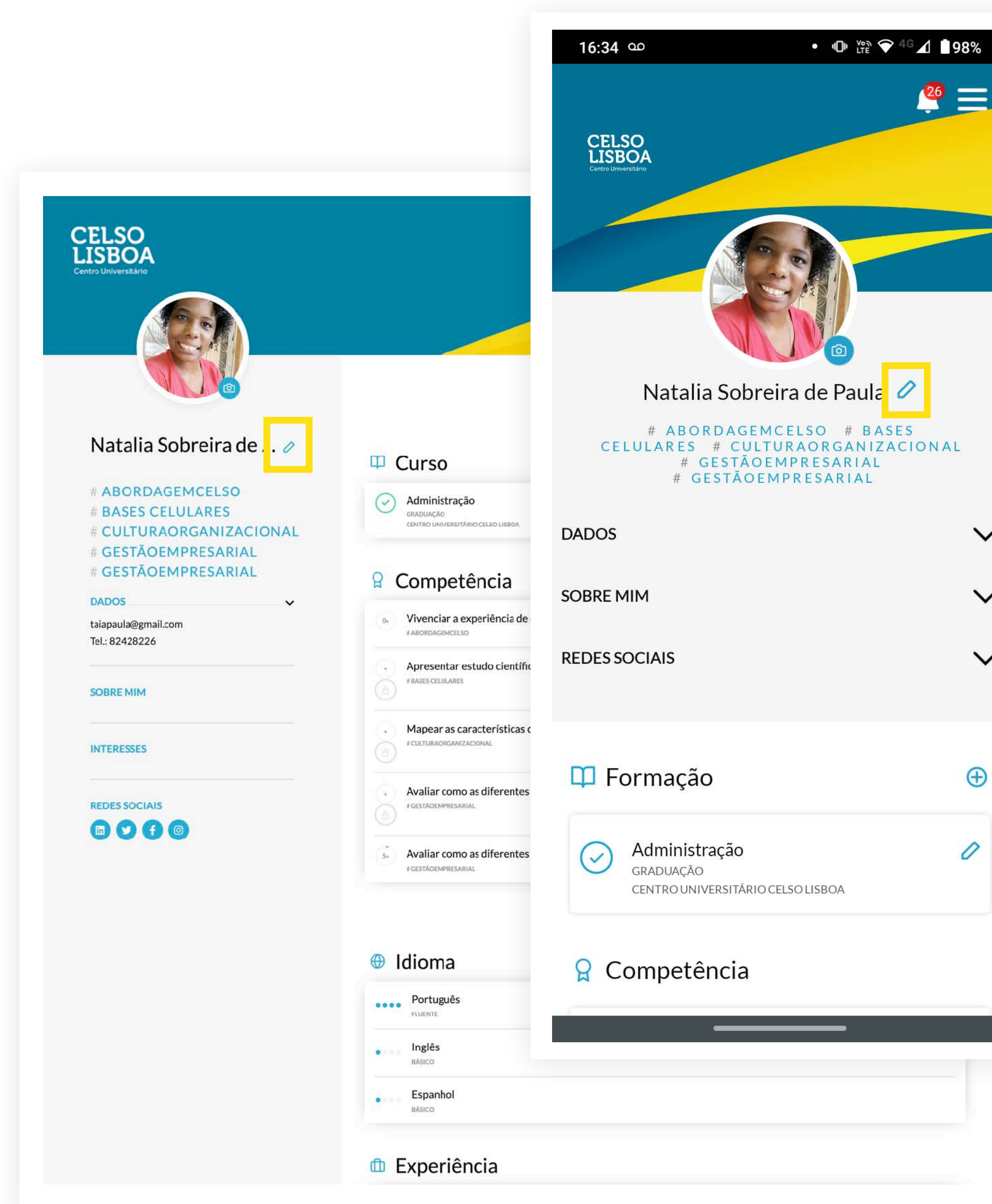
# Meu Liga Online

## FUNCIONALIDADES

### ● MEU CURRÍCULO

Esse é o espaço que você constrói seu perfil profissional. Aqui você insere sua formação, seus interesses, habilidades profissionais, experiências de trabalho, idiomas, redes sociais, traça também seu perfil comportamental e consegue permanentemente acompanhar sua evolução. Conforme você se desenvolve nos projetos, pode ver quantas competências possui e pode colocar no seu currículo.

Clique no lápis e insira suas informações.





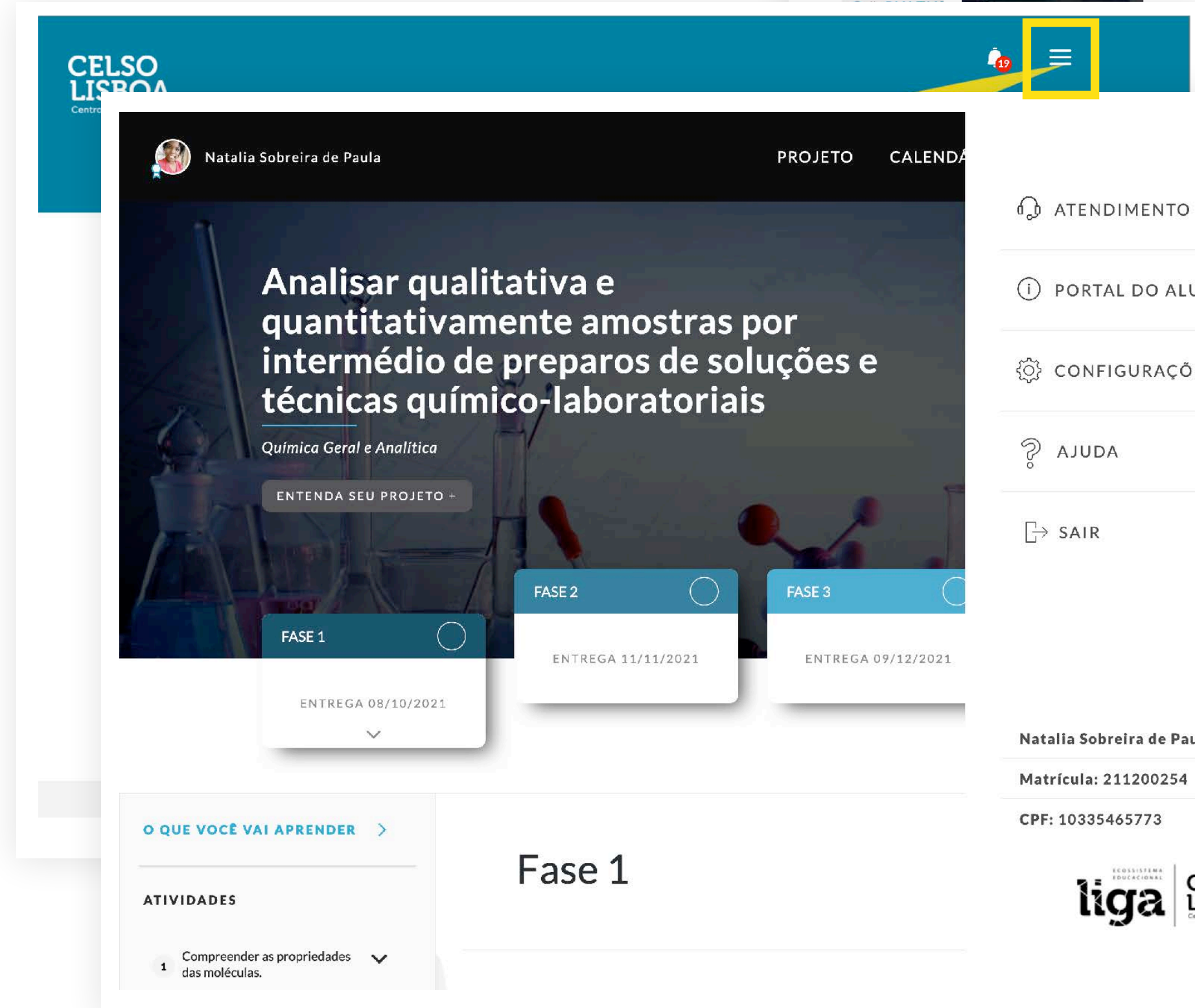
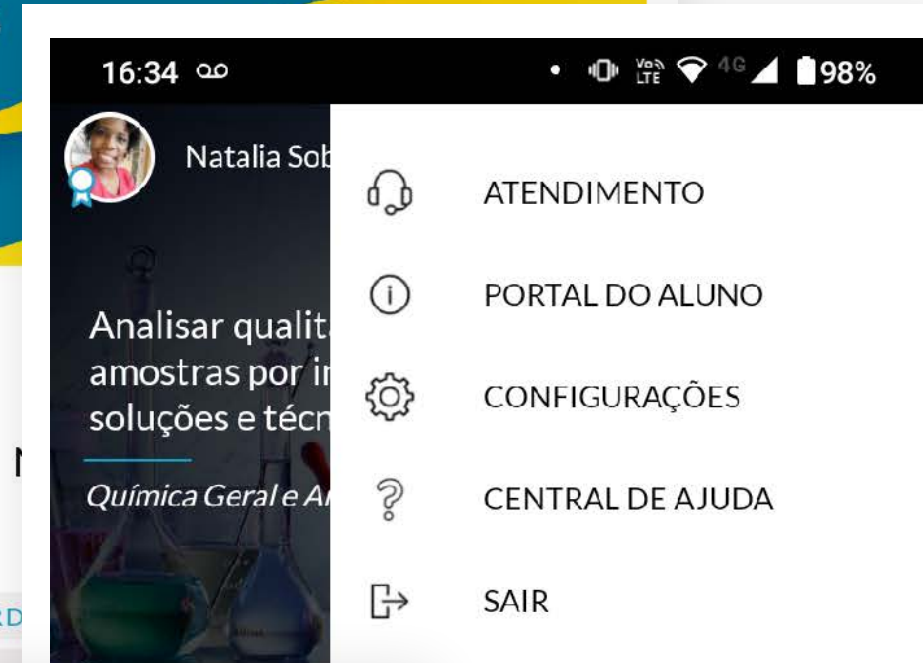
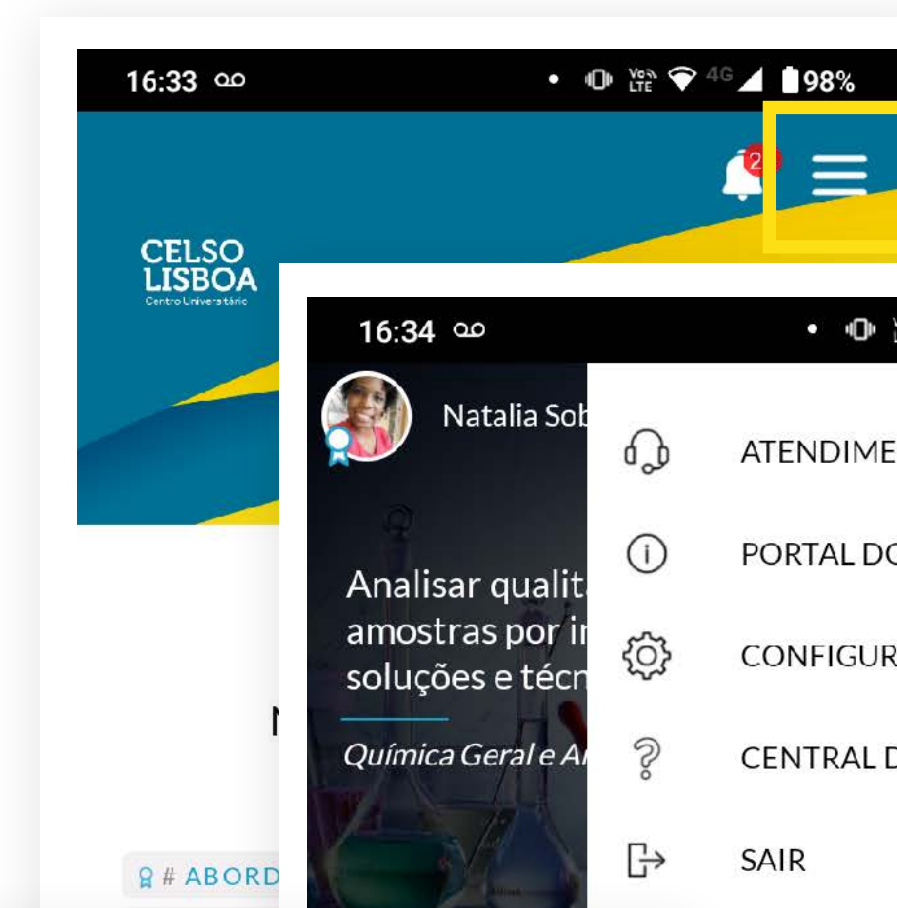
# Meu Liga Online

## FUNCIONALIDADES

### MENU

No canto superior direito, você encontrará:

- Atendimento
- Portal do aluno
- Configurações
- Ajuda
- Sair






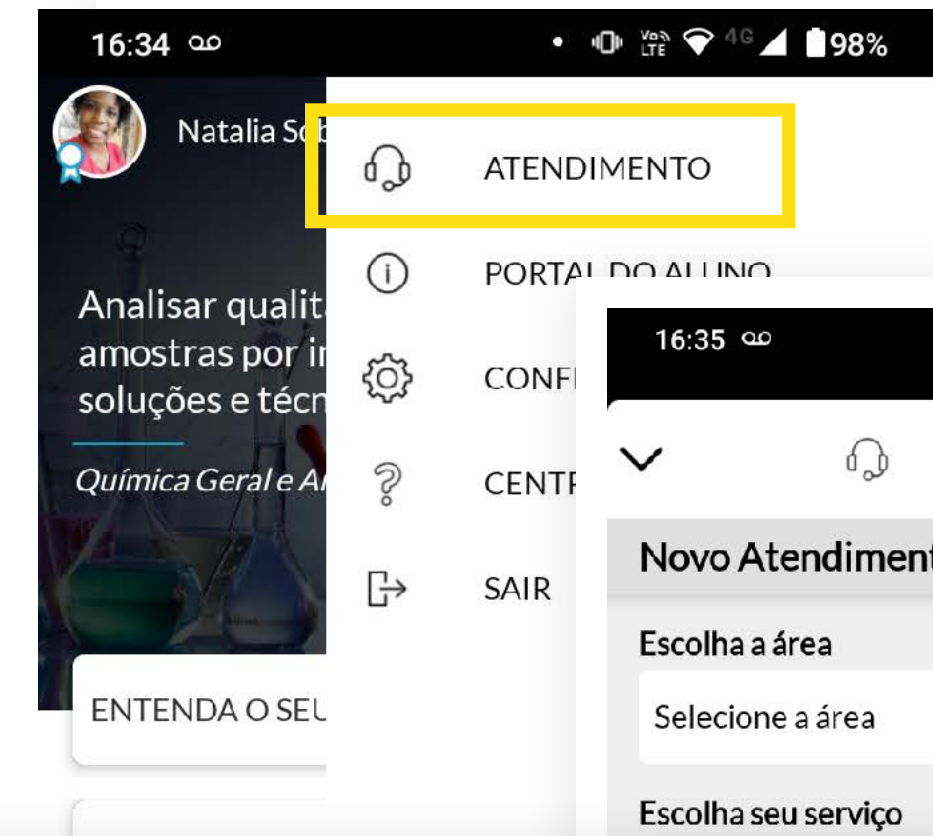
# Meu Liga Online

## FUNCIONALIDADES

### ● ATENDIMENTO

Tudo num só lugar. Aqui você pode falar com diferentes áreas.

Basta escolher a área, o serviço e fazer sua solicitação que em breve vamos te atender.



**ATENDIMENTO**

ESCOLHA A ÁREA:

ESCOLHA SEU SERVIÇO:

SOLICITAÇÃO DE ATENDIMENTO:

DIGITE AQUI SUA MENSAGEM

ANEXAR ARQUIVO

**CRIAR**

**ATENDIMENTOS ANTERIORES**

	Protocolo	Serviços	Assunto	Data	Status	Ação
<	1	>				



Natalia Sobreira de Paula





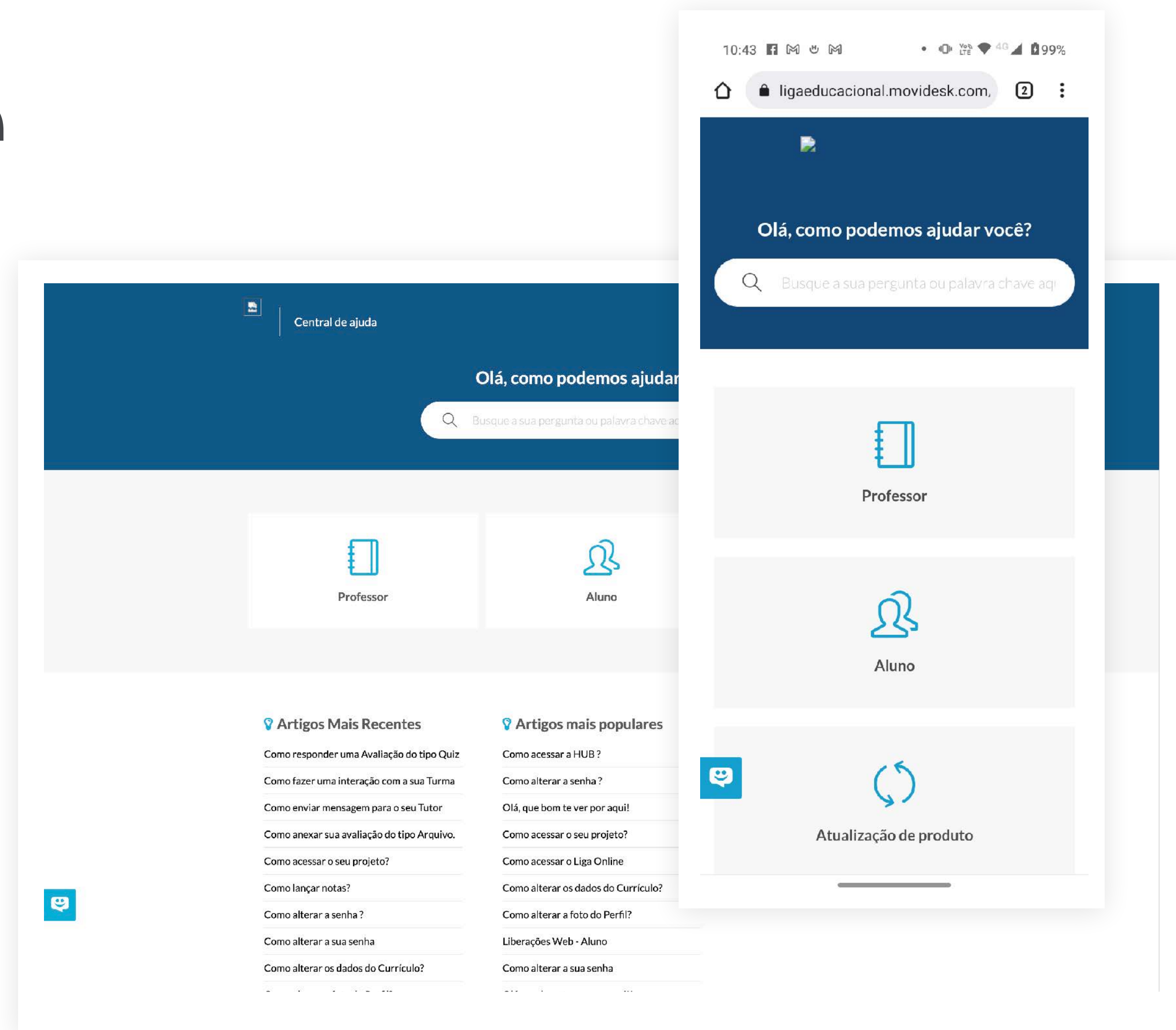
# Meu Liga Online

## FUNCIONALIDADES

### ● AJUDA

Se precisar de um help ou encontrar informações sobre a plataforma Liga, **clique em Ajuda?** e **escolha a opção Aluno e selecione o tópico que tiver dúvida na plataforma.**

Fique à vontade para pesquisar o conteúdo que você procura!





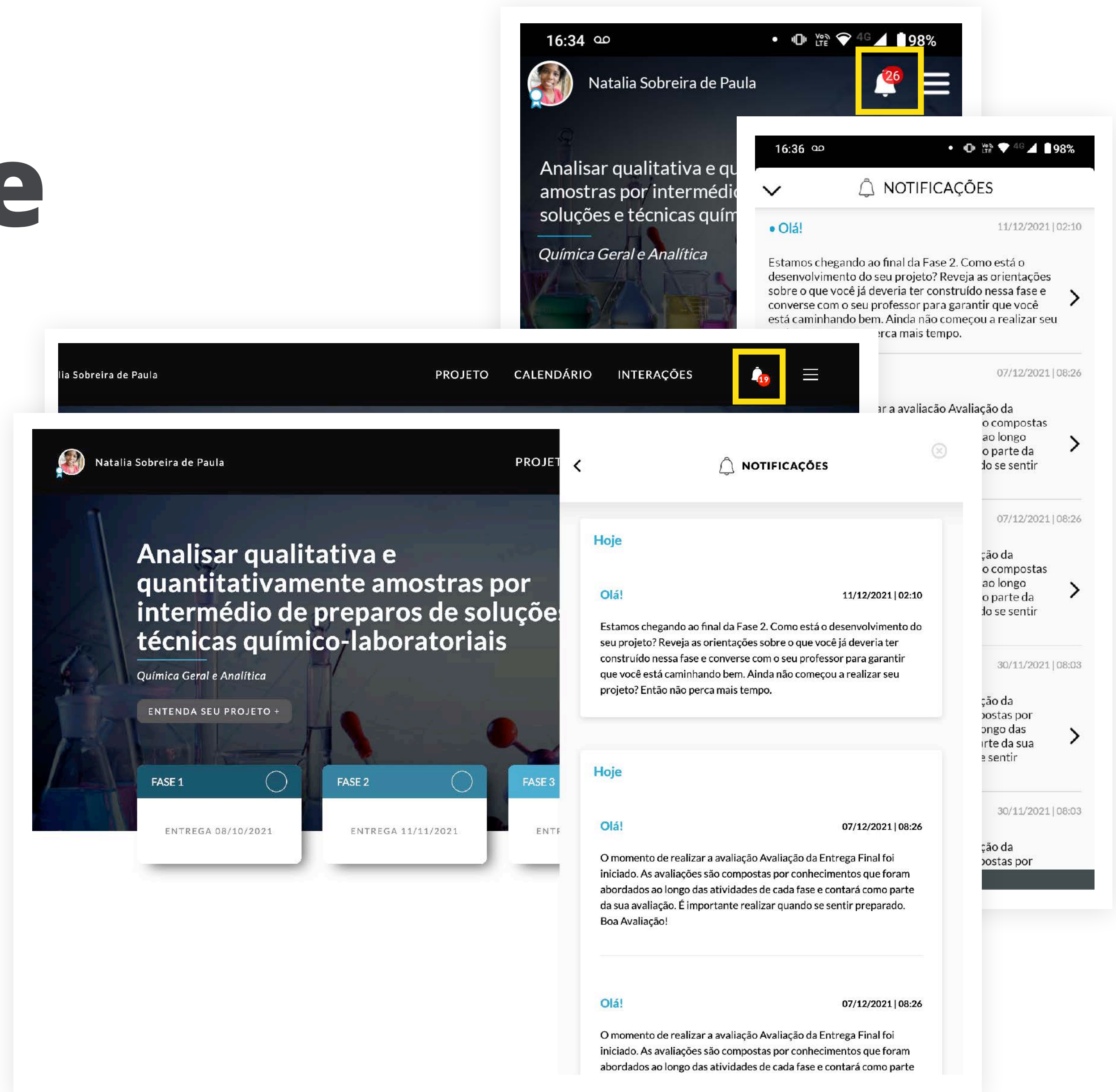


# Meu Liga Online

## FUNCIONALIDADES

### ● NOTIFICAÇÕES

Ao clicar no botão você terá acesso as notificações de mensagens enviadas pelo seu professor.





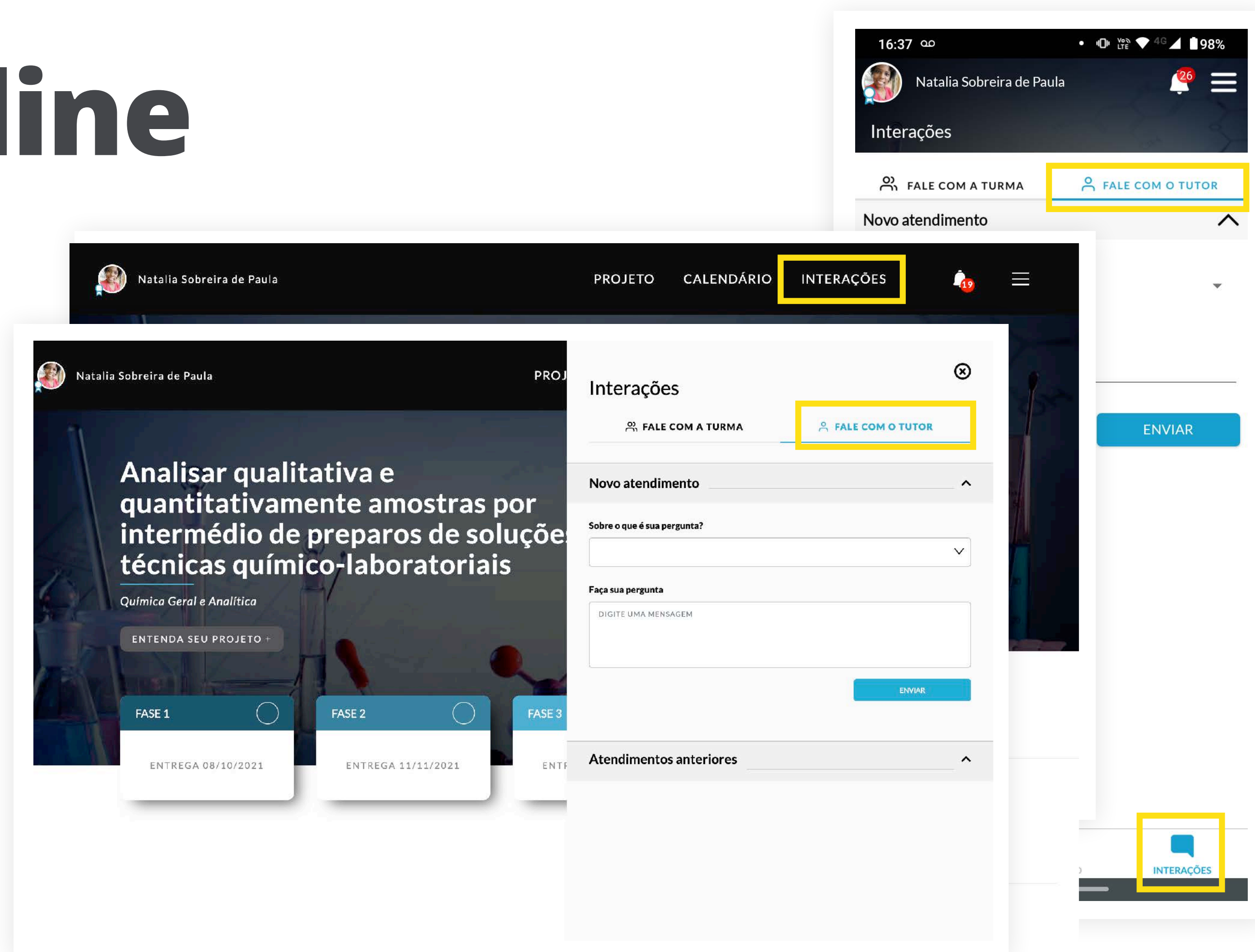
# Meu Liga Online

## TUTORIA

No Liga Online você pode falar com seu tutor e conversar com sua turma. É possível tirar dúvidas, fazer sugestões e até trocar sobre algum assunto específico, a respeito de sua aprendizagem.

### ● PARA FALAR COM O TUTOR:

- 1 | Clique em “FALE COM O TUTOR”
- 2 | Escolha o tópico da sua dúvida
- 3 | Escreva sua pergunta e clique em “enviar”
- 4 | Aguarde o retorno do seu tutor




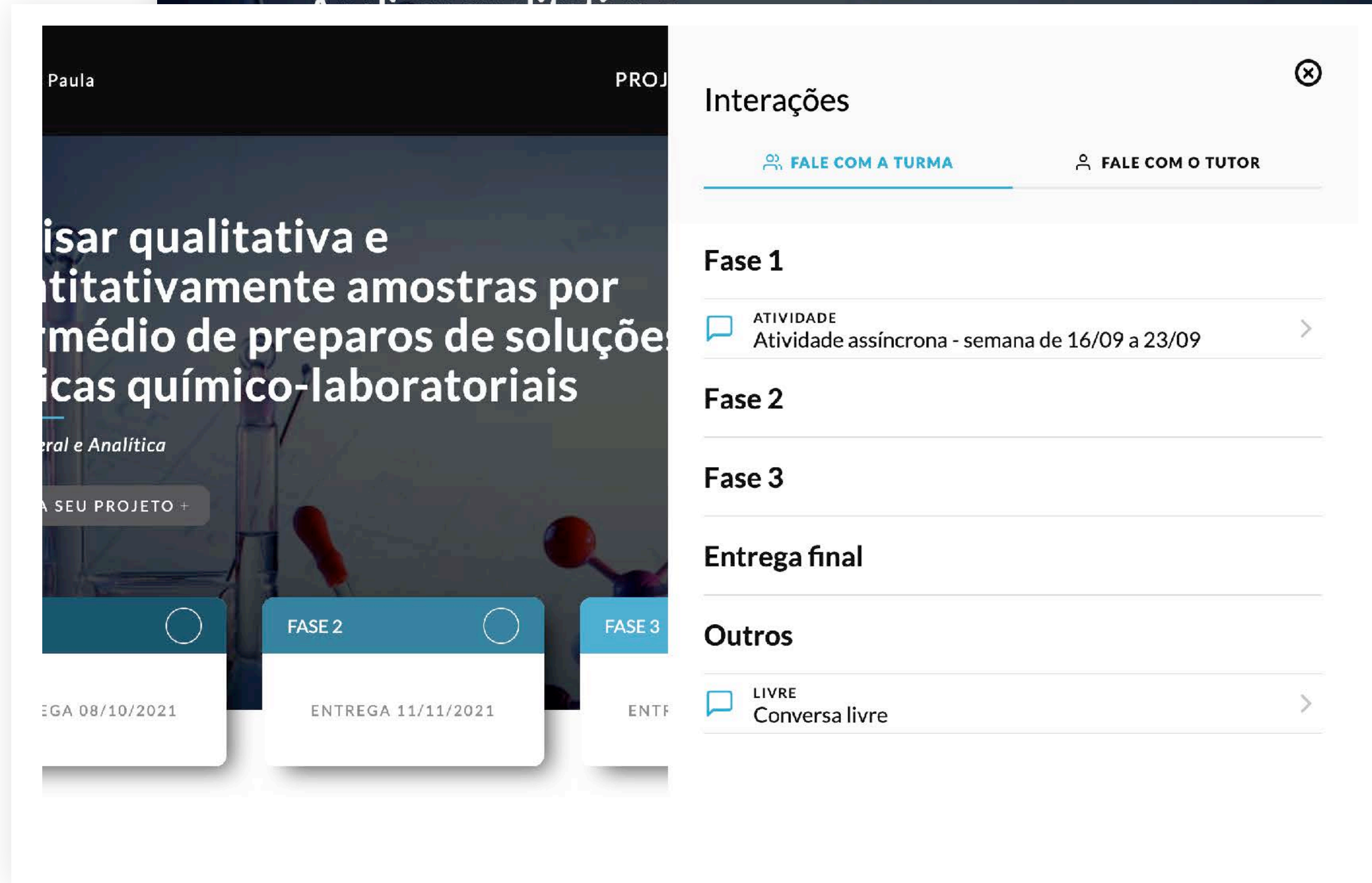
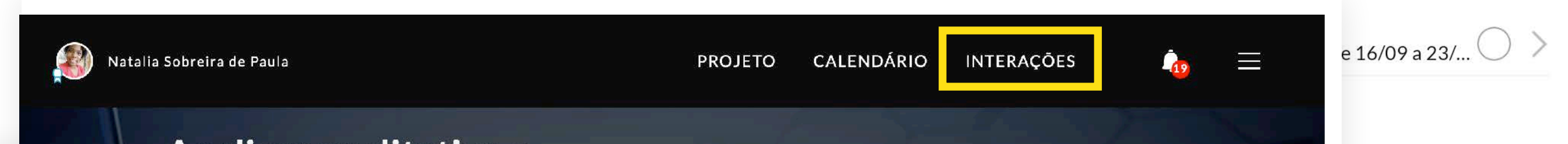


# Meu Liga Online



## ● PARA FALAR COM A TURMA:

- 1 | Clique em "Para falar com a turma"
- 2 | Clique em "Conversa Livre"
- 3 | Interaja com a turma, escreva sua mensagem e clique em "enviar"





# Quem vai te ajudar nessa jornada





# Quem vai te ajudar nessa jornada

Aqui, você vai encontrar todos os coordenadores da **Celso Lisboa**. Nossos docentes são preparados para que consigam oferecer a melhor experiência de aprendizagem. Com a nossa metodologia, o papel do professor é colaborar para que cada estudante encontre sua melhor forma de aprender de verdade!

E você pode entrar em contato direto com seu coordenador, para tirar todas as dúvidas sobre seu curso.

**COORDENADORES DE GRADUAÇÃO** ▶



## Artes Cênicas

**KARINA LISBOA**  
**JOÃO MARCELO PALLOTTINO**

escoladeartes@celsolisboa.edu.br  
joao.pallottino@celsolisboa.edu.br



## Biologia

**LUIZ ANTONIO RODRIGUES**

luiz.rodrigues@celsolisboa.edu.br  
biologia@celsolisboa.edu.br



## Biomedicina & Farmácia

**WESLEY BARROS**

wesley.barros@celsolisboa.edu.br  
biomedicina@celsolisboa.edu.br  
farmacia@celsolisboa.edu.br



## Direito

**CÉSAR GOMES DE SÁ**

cesar.gomes@celsolisboa.edu.br  
direito@celsolisboa.edu.br



## Educação Física

**ANA CRISTINA BARRETO**

educacaofisica@celsolisboa.edu.br  
ana.barreto@celsolisboa.edu.br



## Engenharia & Tecnologia

**MARCELO ÁVILA**

engenharia@celsolisboa.edu.br  
marcelo.avila@celsolisboa.edu.br



## Formação de Professores

**LUDMILA SCHULZ**

ludmila.schulz@celsolisboa.edu.br  
pedagogia@celsolisboa.edu.br



## Estética e Cosmética

**RITA BORGES**

rita.borges@celsolisboa.edu.br  
estetica@celsolisboa.edu.br



## Fisioterapia

**FLAVIA MAZZOLI ROCHA**

flavia.rocha@celsolisboa.edu.br  
fisioterapia@celsolisboa.edu.br





## Negócios e Gestão

**RITA BORGES**

rita.borges@celsolisboa.edu.br  
administracao@celsolisboa.edu.br



## Nutrição

**JULIANA PANDINI**

juliana.pandini@celsolisboa.edu.br  
nutricao@celsolisboa.edu.br



## Psicologia

**RAQUEL STAERKE**

raquel.staerke@celsolisboa.edu.br  
psicologia@celsolisboa.edu.br



# Calendário acadêmico





# Calendário acadêmico

## CALENDÁRIOS

GRADUAÇÃO PRESENCIAL

GRADUAÇÃO DIGITAL

### CALENDÁRIO ACADÊMICO Graduação Presencial | 2022.1

**JANEIRO**

- 05/01 a 14/03 Início do período para solicitação de mudança de curso (Transferência Interna)
- 05/01 a 14/02 Início do período para solicitação de revisão de isenção

**ABRIL**

- 04/04 a 09/04 Semana de Avaliação P1 / Ciclo 1 / Fase 1
- 14/04 Prazo Final para lançamento de nota P1 / Notas Ciclo / Fase 1

### CALENDÁRIO ACADÊMICO Graduação Digital | 2022.1

**FEVEREIRO**

- 14/02 a 18/02 Início do período letivo + Semana de Boas Vindas
- 01/02 a 25/02 Inclusão e exclusão de Projeto Pendente
- 19/02 Aula Inaugural
- 21/02 a 26/02 Conheça o Liga Online + Entenda seus Projetos

**MARÇO**

- 03/03 a 09/04 Fase 1
- 21/03 a 29/03 Semana de aula ao vivo - Fase 1

**ABRIL**

- 04/04 a 09/04 Avaliação Fase 1
- 04/04 a 16/04 Período de Feedback e Publicação das Notas Fase 1
- 11/04 a 14/05 Fase 2
- 25/04 a 04/05 Aula ao vivo fase 2

**MAIO**

- 09/05 a 14/05 Avaliação Fase 2
- 09/05 a 21/05 Período de Feedback e Publicação das Notas da Fase 2
- 16/05 a 25/06 Fase 3
- 30/05 a 07/06 Aula ao vivo fase 3

**Avaliação Institucional (CPA)**

**JUNHO**

- 09/06 a 18/06 Avaliação Fase 3
- 09/06 a 25/06 Período de Feedback da Fase 3
- 20/06 a 25/06 Período de avaliação presencial - Entrega do projeto final e envio na plataforma
- 20/06 a 30/06 Período de Feedback - Avaliação final e publicação das notas
- 30/06 Término do Semestre Letivo



# Bibliotecas Virtuais



# Bibliotecas Virtuais

## COMO ACESSAR?

- 1 | Acesse o [Portal do Aluno](#)
- 2 | Clique em **Bibliotecas**

The screenshot shows the Celso Lisboa student portal. At the top left is the logo 'CELSO LISBOA Centro Universitário'. A yellow box highlights the 'Bibliotecas' menu item. On the top right, there are links for 'Minha Celso', 'Meu Curso', and 'Meu Perfil', along with a user greeting and links for 'Carteirinha', 'Atendimento', and 'Sair'. A red notification bar at the top states 'Existe(m) documento(s) pendente(s) de entrega!'. Below this is the 'HORÁRIO DAS AULAS' section with a calendar view for the week of 'ter' through 'sáb'. A 'Livres' section shows 'PROJ164, PROJ165, PROJ166'. A 'LISTA DE DOCUMENTOS' section contains a table with document types and their status.

Documentos	Status
Documento Oficial com foto (Ex: Identidade, Carteira de Trabalho, Passaporte, Carteira de Motorista)	REGULAR
CPF (Obs: Se o CPF constar no Documento Oficial, não é necessário apresentar)	REGULAR
Comprovante de residência	REGULAR

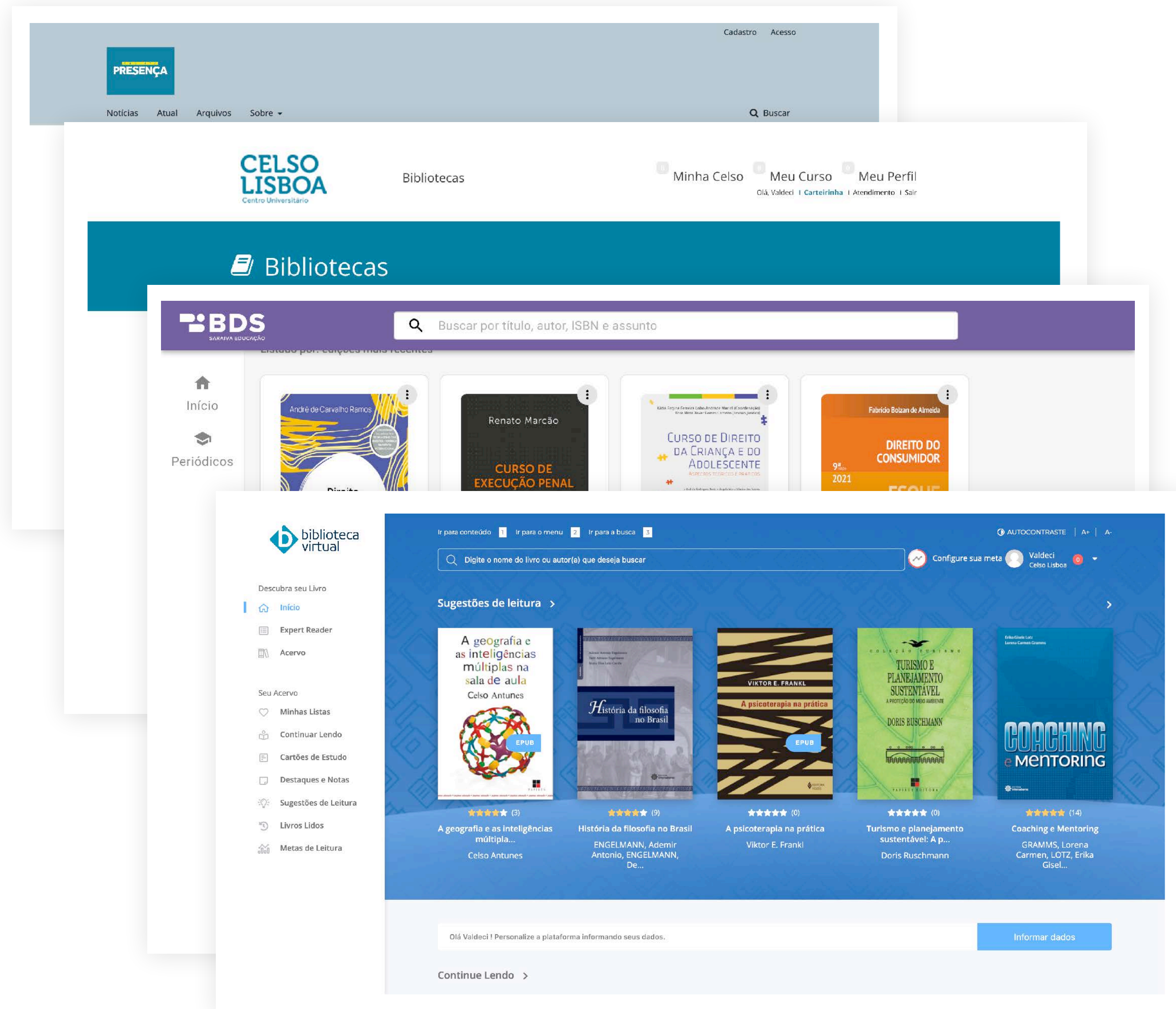
On the right side of the portal, there are three highlighted boxes: 'EMAIL CELSO ONLINE' with a message 'SEU EMAIL ESTÁ PRONTO!' and contact information; 'LIGA ONLINE' with the 'liga' logo and 'Acesso para o Liga Online'; and a 'LIGA ONLINE' button.

# Bibliotecas Virtuais

## CONTEÚDOS

Você terá acesso a **diversas bases** para te auxiliar em toda sua trajetória de estudos, são eles:


- Acervo
- Pearson
- Revista Presença
- Bases De Dados de Acesso Livre
- Biblioteca Digital Saraiva
- Revista dos Tribunais Online



# Bibliotecas Virtuais



- 1 | Após clicar em Pearson, você será direcionado para a página de cadastro da Biblioteca Virtual Pearson
- 2 | Informe seu CPF e aceite os termos de uso da Biblioteca Virtual, aguarde a confirmação e validação do CPF e dê continuidade ao seu cadastro.
- 3 | Preencha todas suas informações. Feito isso, você terá o seu primeiro acesso a Biblioteca Virtual.





# Microsoft Teams

Usamos o Teams para **colaboração, interação e comunicação**, nele é possível realizar aulas online, acessar conteúdos compartilhados pelo professor e tirar dúvidas via chat.





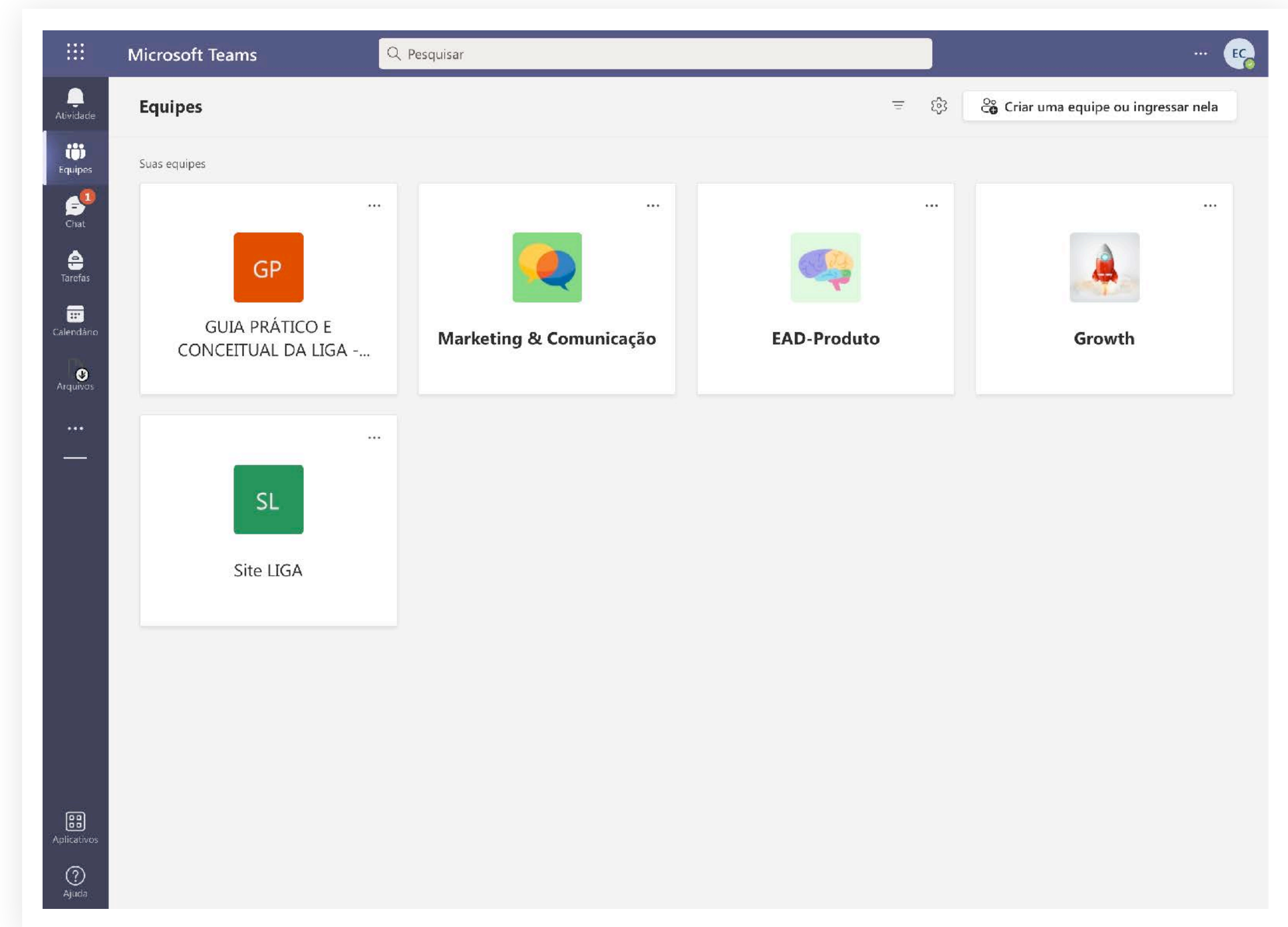
# Microsoft Teams

## COMO ACESSO MINHA CONTA NO TEAMS?

Você pode acessar o Microsoft Teams pelo [Portal do Aluno](#) ou [office.com](https://office.com).

No portal do Aluno você vai encontrar várias opções de acesso, como: **Navegador, Desktop, Play Store ou App Store**. Caso prefira, acesse <https://teams.microsoft.com/> e seja direcionado diretamente de seu navegador de Internet para o aplicativo Microsoft Teams.

Em seu primeiro acesso ao Teams, você encontrará algumas dicas do aplicativo e ao final da explicação, um vídeo tutorial feito pela Microsoft.





# Microsoft Teams

## COMO BAIIXO O APP?

### ● VERSÃO WEB

Para acessar o app no seu navegador é só clicar aqui e inserir seu e-mail Celso Online e senha.

No PC ou MAC

- 1 | [Clique aqui](#) e entre no site de download do Teams
- 2 | Clique em “Baixar o Teams”
- 3 | Faça a instalação!

The screenshot shows the Microsoft Teams website interface. At the top, there is a navigation bar with the Microsoft logo, 'Teams', and various menu items like 'Produtos', 'Soluções', 'Recursos', 'Preços', and 'Mais do Microsoft 365'. On the right side of the navigation bar, there are three buttons: 'Baixar o Teams' (highlighted with a yellow box), 'Inscreva-se gratuitamente', and 'Entrar'. Below the navigation bar, a blue banner reads 'Agora você pode usar o Microsoft Teams para ligar, conversar e fazer planos com familiares e amigos.' The main content area features the heading 'Microsoft Teams' and the subtext 'Reuniões, chats, chamadas e colaboração em um só lugar.' Below this, there are two buttons: 'Inscreva-se gratuitamente' and 'Entrar'. A large image shows a video call in progress with several participants. At the bottom, there is a section titled 'O Microsoft Teams' with two small images showing people using the app on a tablet and a laptop.



# Microsoft Teams

## COMO BAIXAR O APP?

### ● VERSÃO APP

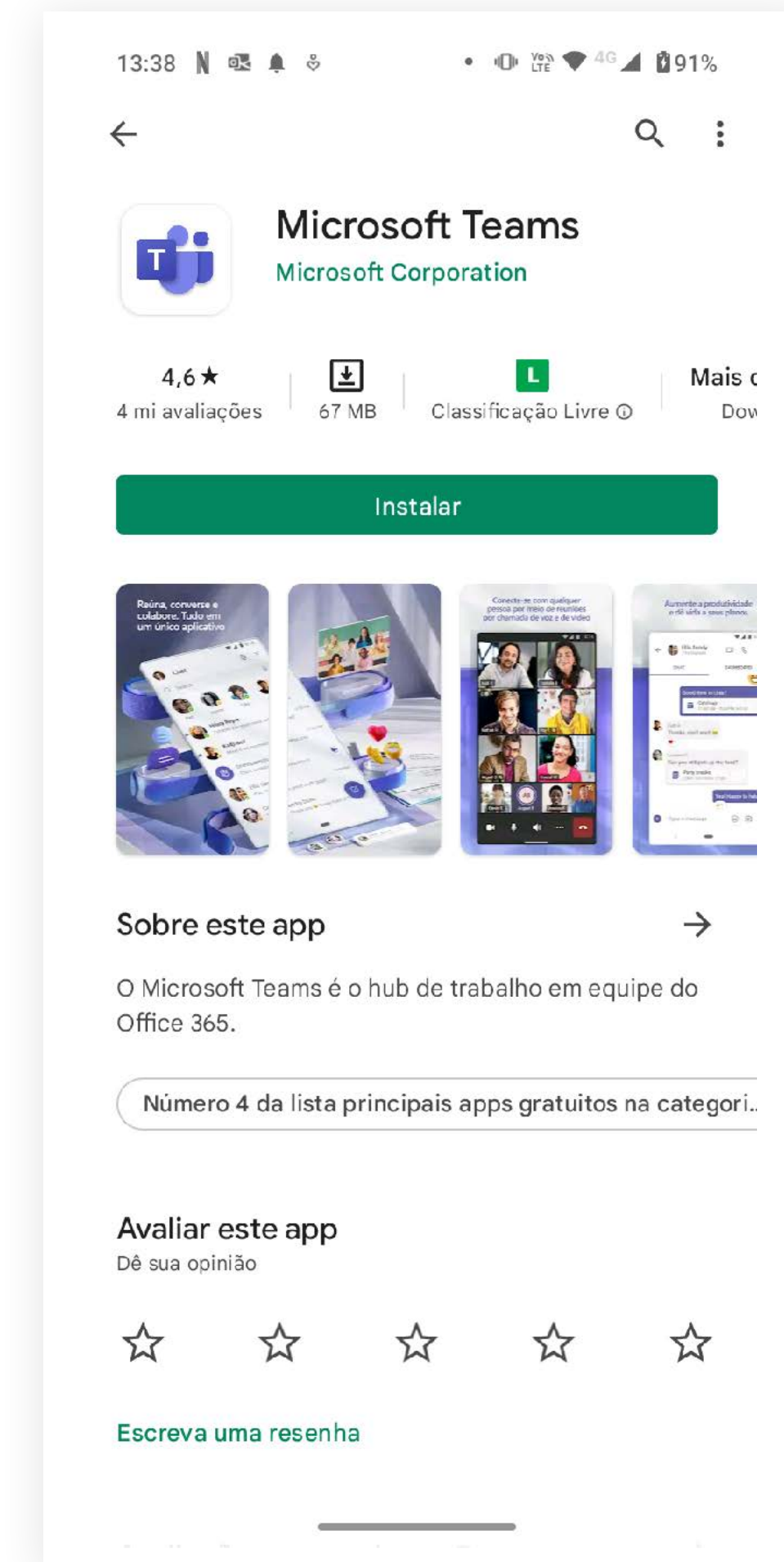
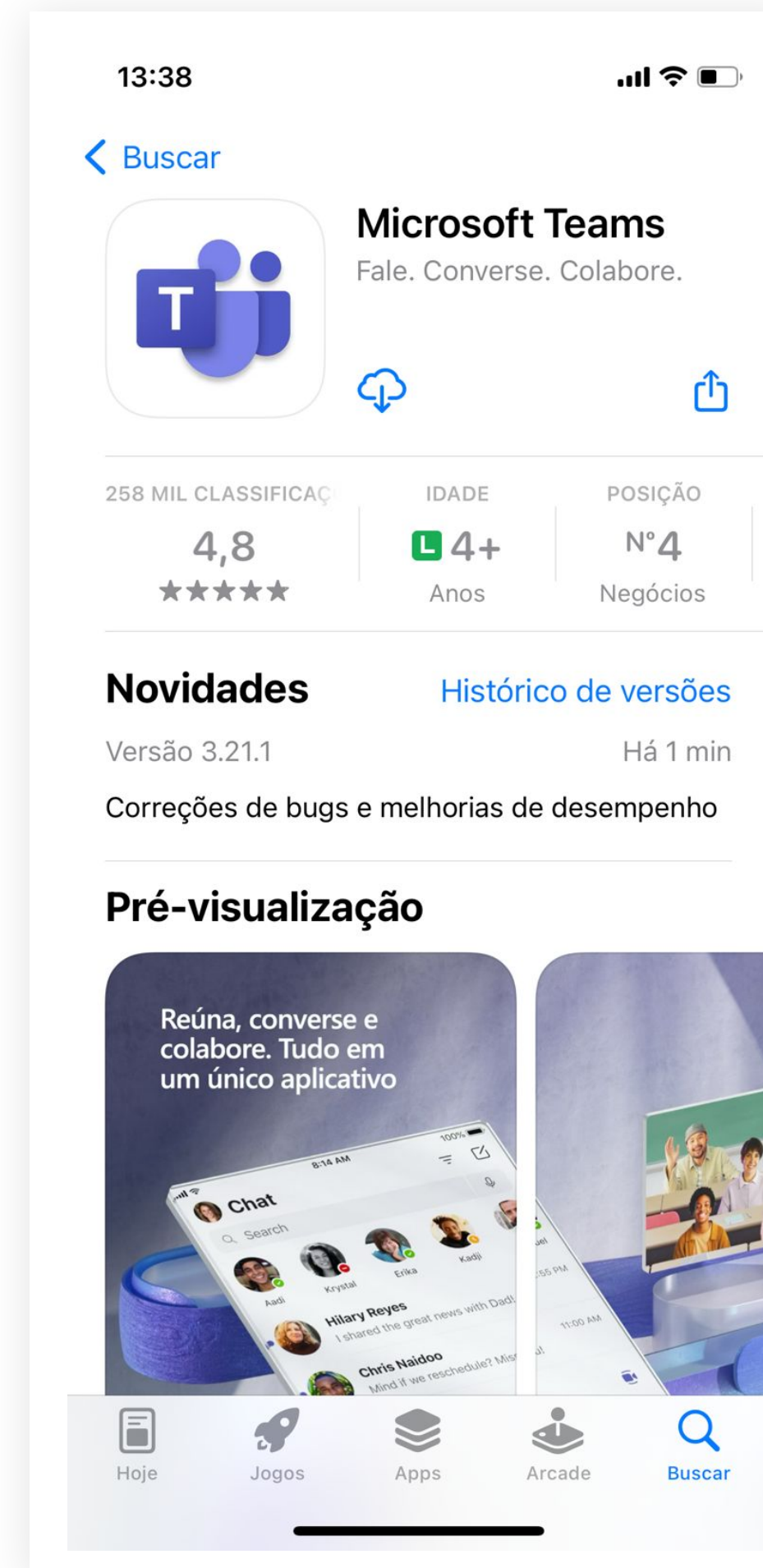
1 | Abra a Play Store ou a App Store



2 | Digite "Microsoft Teams"

3 | Clique em "Instalar"

Após o download, em seu primeiro acesso lembre-se de colocar seu e-mail Celso Online e senha para conectar-se à sua plataforma de aulas online.

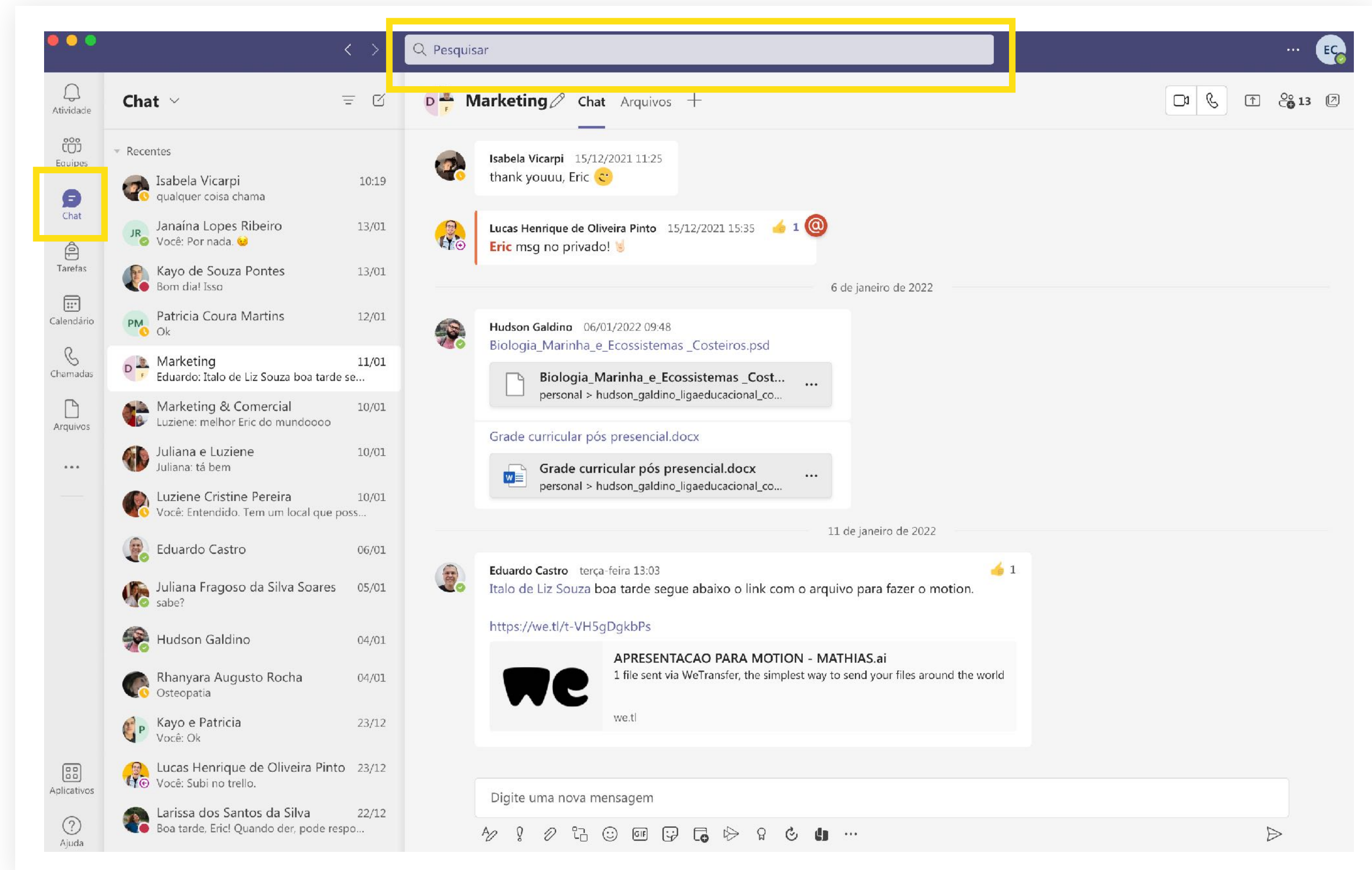




# Microsoft Teams

## MEU CHAT

Sempre que precisar iniciar uma nova conversa, clique em **Chat**, coloque o destinatário de sua mensagem no campo de pesquisa e na parte inferior da tela, em **Digite uma nova mensagem**, escreva o que deseja falar e então pressione a tecla Enter de seu teclado para enviar.



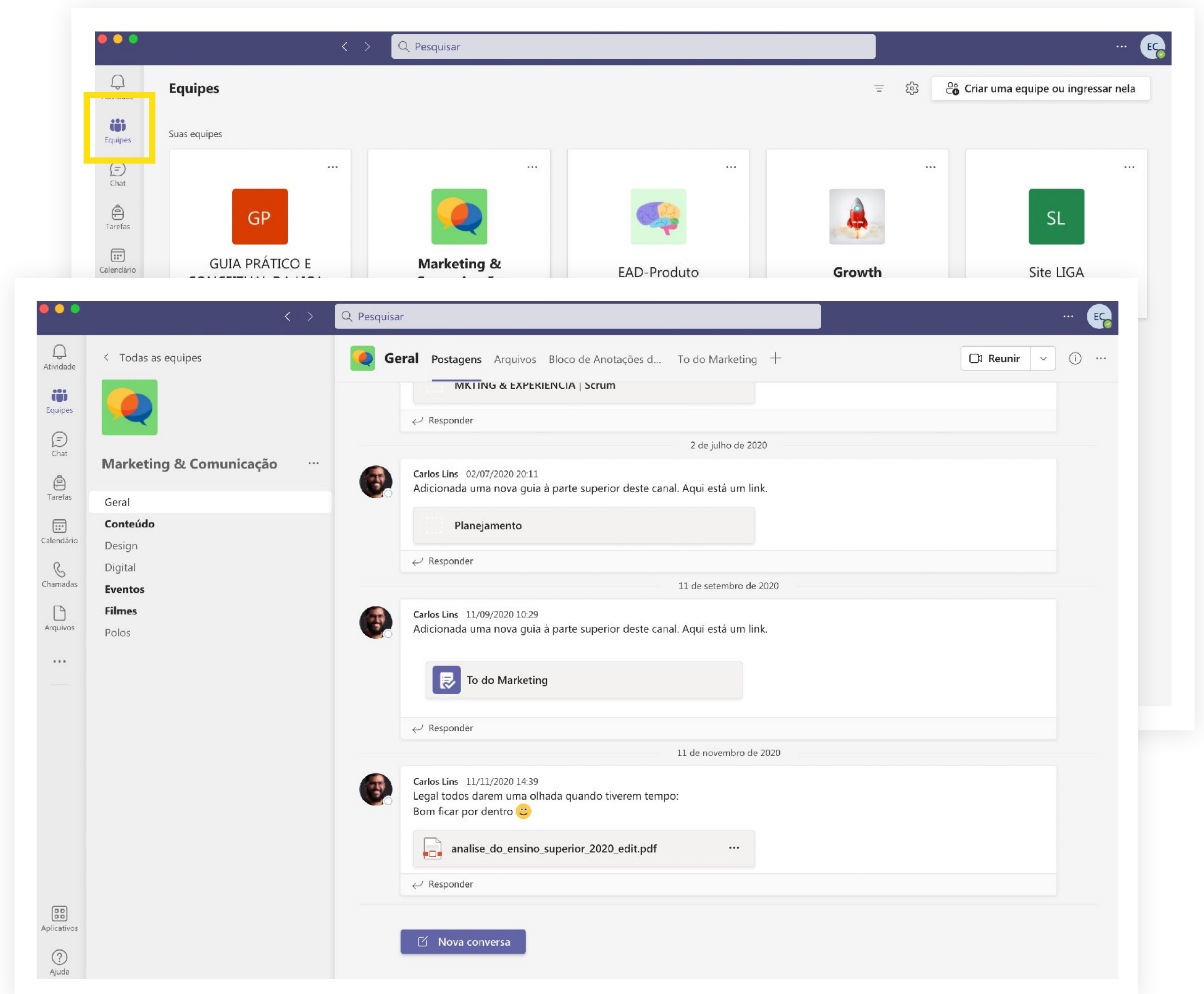
# Microsoft Teams

## MINHAS EQUIPES

Em “Equipes” você encontra seus grupos, professor(es) e colegas de turma.

Em equipes você:

- Acompanhará aulas online e ao vivo
- Conteúdos disponibilizados e trocas entre professores e estudantes.
- Pode criar uma equipe com seus amigos de projetos e estudos em Criar equipe.

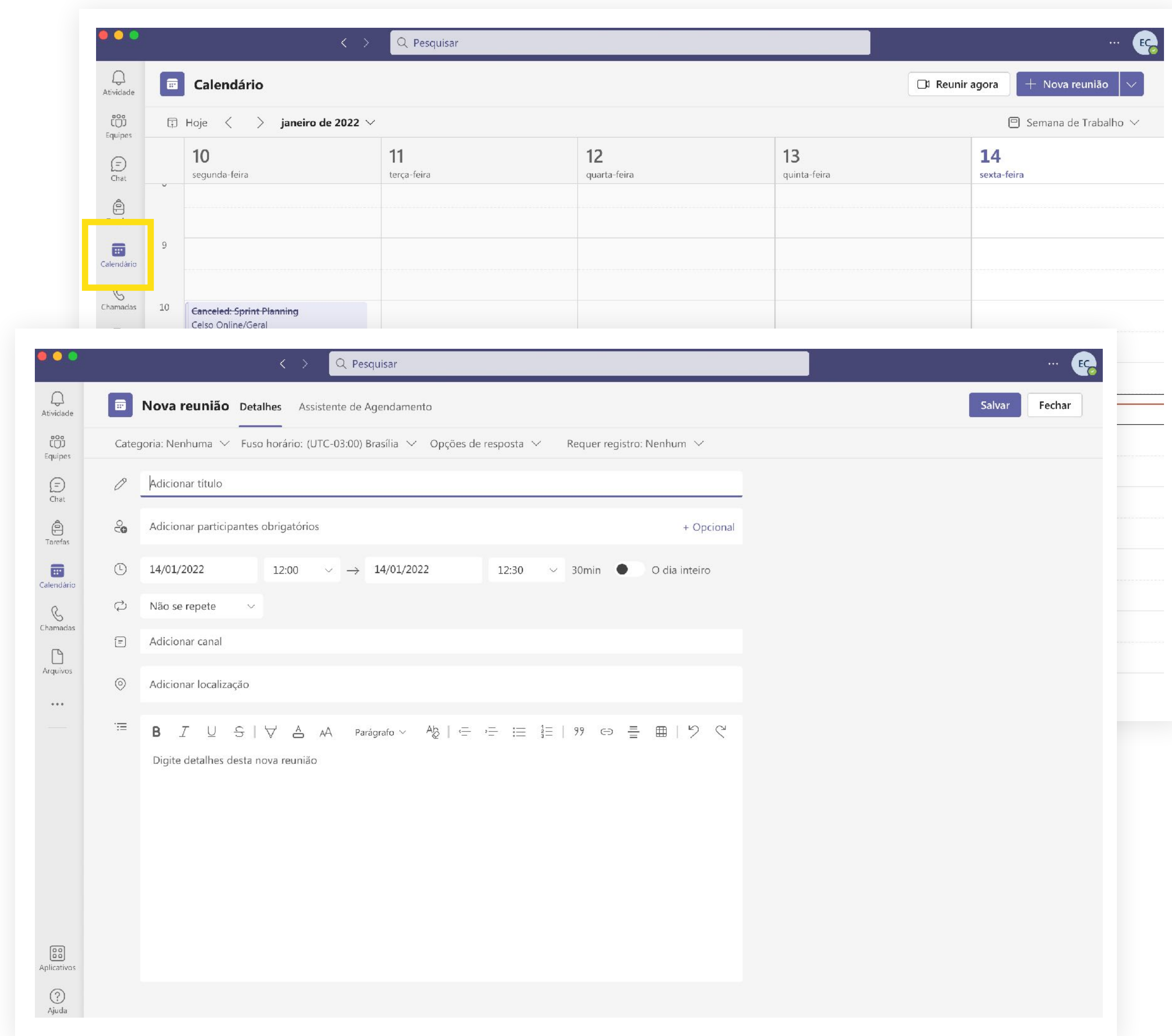


# Microsoft Teams

## MEU CALENDÁRIO

Ao clicar em **“Calendário”** você pode verificar suas reuniões e aulas agendadas.

Sempre que precisar agendar um encontro online com seus colegas de turma, **clique em “Nova reunião”** e ao abrir a página de agendamento de nova reunião, **preencha os espaços em branco com as informações necessárias e clique em “Salvar”**.

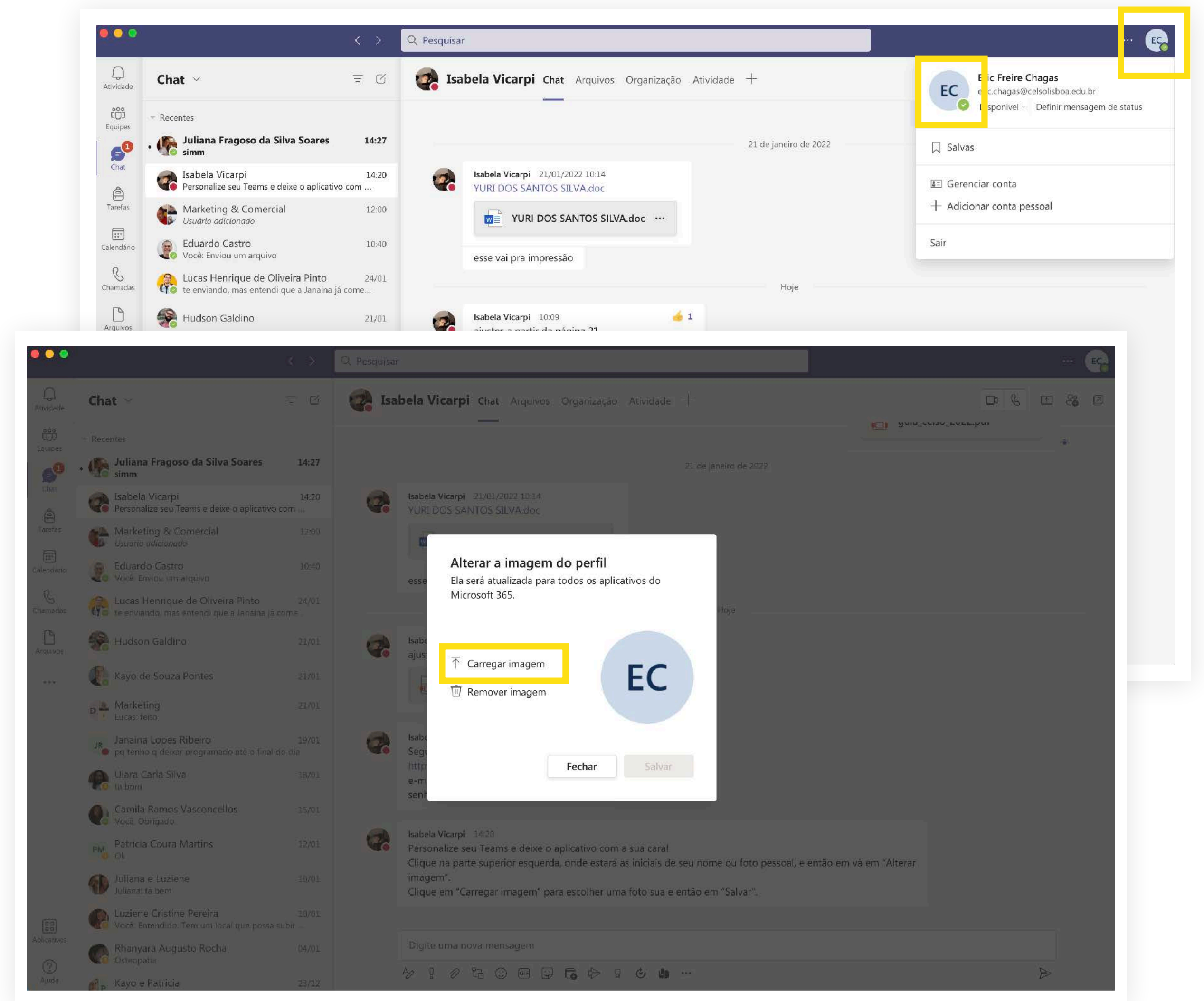


# Microsoft Teams

## PERSONALIZAÇÃO

Personalize seu Teams e deixe o aplicativo com a sua cara!

- 1 |** Clique na parte superior esquerda, onde estará as iniciais de seu nome ou foto pessoal.
- 2 |** Clique nas suas iniciais
- 3 |** Clique em “Carregar imagem” para escolher uma foto sua e então em “Salvar”.



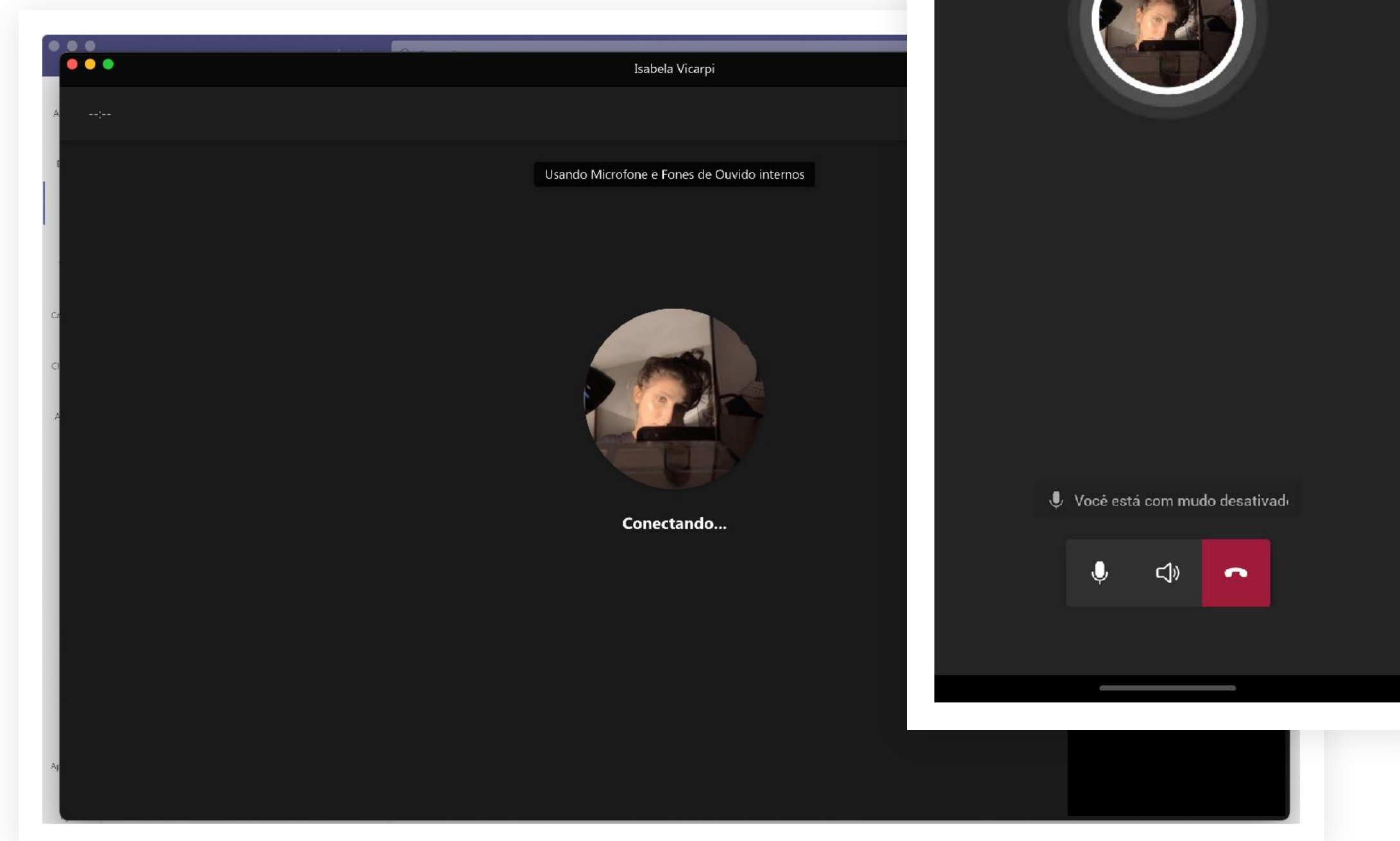


# Microsoft Teams

## ◆ COMO ACESSO MINHAS AULAS NO TEAMS?

O link da aula é disponibilizado pelo professor no chat do grupo ou no calendário. Ao acessar sua aula, o app irá solicitar sua permissão para acessar seu microfone e câmera, selecione a opção "Permitir" em ambos os casos.

Sua aula começará no dia e horário agendado por seu professor e para acessá-la é só aguardar a permissão de ingresso na aula pelo professor. Assim que ele aceitar, você já estará conectado(a) a outra(s) pessoa(s) no ambiente virtual.







# Nossas páginas





# Nossas páginas

◆ ENCONTRE TUDO DA CELSO

SITE CELSO

APP LIGA ONLINE

PORTAL DO ALUNO

LIGA EDUCACIONAL

MULTIPLATAFORMA DE APRENDIZAGEM LIGA ONLINE

Siga a Celso:





**A Celso ficou  
melhor porque  
você chegou**

***Seja bem-vindo  
a Celso Lisboa***



[INÍCIO](#)

[FALA DO CEO](#)

[CONHEÇA A CELSO LISBOA](#)

[PRIMEIROS PASSOS](#)

[MEU PORTAL DO ALUNO](#)

[MINHA CARTEIRINHA DE ESTUDANTE](#)

[MEU LIGA ONLINE](#)

[FALE COM A GENTE](#)

[QUEM VAI TE AJUDAR NESSA JORNADA](#)

[CALENDÁRIO ACADÊMICO](#)

[BIBLIOTECAS VIRTUAIS](#)

[MICROSOFT TEAMS](#)

[NOSSAS PÁGINAS](#)